

DAIMLER TRUCK

Daimler Truck Supplier Portal Registrierungsprozess & Financial Vendor Portal Anwendung



Allgemeine Informationen

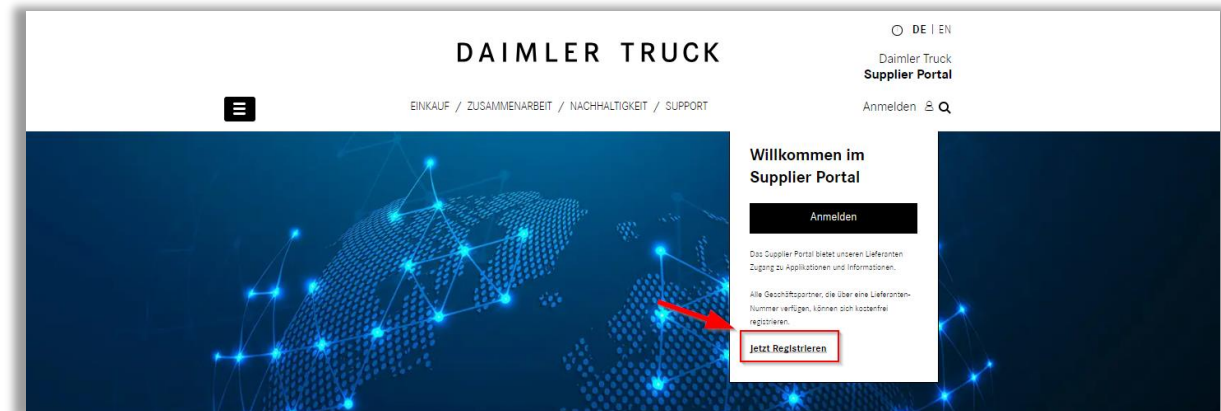
- Das „Daimler Truck Supplier Portal“ ist die zentrale Plattform für den Informationsaustausch zwischen Daimler Truck und seinen Lieferanten. Das “Daimler Truck Supplier Portal” bietet unseren Lieferanten einen weltweiten Standardzugang zu Daimler-Truck-Online-Applikationen.
- Im Daimler Truck Supplier Portal sind alle für Lieferanten relevanten Informationen zu IT-Anwendungen fachbereichsübergreifend weltweit hinterlegt. Das Portal bietet eine öffentliche Domäne sowie eine gesicherte Zugangsdomäne für registrierte Benutzer.
- Das „Daimler Truck Supplier Portal“ bietet einen sicheren und standardisierten Zugriff auf alle autorisierten Anwendungen für die jeweiligen Lieferanten. Alle Lieferanten von Daimler Trucks mit einer gültigen Lieferantenummer können sich kostenlos registrieren.

Allgemeine Informationen

- Eine User-ID und ein Passwort sind der Schlüssel zur sicheren Internetumgebung, in der der Zugriff auf Anwendungen aus Entwicklung, Einkauf, Logistik, Finanzen und anderen Bereichen möglich ist.
- Bevor Sie Ihren Self-Service für das „Financial Vendor Portal“ starten, ist eine Registrierung im „Daimler Truck Supplier Portal“ unter <https://supplier.daimlertruck.com/registrieren> notwendig.


Registrierung im Daimler Truck Supplier Portal

- Zu Beginn der **Registrierung** werden Sie aufgefordert sich zu **registrieren**.
- Ihre **Lieferantenummer** finden Sie in Ihren **Vertragsunterlagen**.
- Anschließend können Sie sich über diesen [Link zur Registrierung](#) oder über die Startseite des Supplier Portal auf „Anmelden“ und dann „Jetzt Registrieren“ registrieren.



Registrierung im Daimler Truck Supplier Portal

- Lieferantenummer-Prüfung:
Geben Sie Ihre Daimler Truck Lieferantenummer (SDB-Nummer) ein, um die Registrierung zu starten.



The screenshot shows the registration page of the Daimler Truck Supplier Portal. At the top, the logo 'DAIMLER TRUCK' is centered, with navigation links 'EINKAUF / ZUSAMMENARBEIT / NACHHALTIGKEIT / SUPPORT' below it. On the right, there are language options 'DE | EN', the portal name 'Daimler Truck Supplier Portal', and a login link 'Anmelden' with a search icon. A progress bar indicates four steps: 'ORGANISATION' (active), 'PERSONENBEZOGENE DATEN', 'ZUSAMMENFASSUNG', and 'BESTÄTIGUNG'. The main content area is titled 'Benutzerregistrierung' and contains a section 'Organisations-ID eingeben'. Below this, a text box prompts the user to enter their unique organization identification number (SDB number) for verification. A text input field contains the number '12345678'. A 'Weiter' button is located at the bottom right of the form.

Registrierung im Daimler Truck Supplier Portal

Profildaten eingeben:
Die notwendigen Benutzer-
informationen müssen
eingegeben werden
(siehe *-Zeichen). Klicken Sie
auf „Weiter“, um fortzufahren.

English ▾
Daimler Truck AG

DAIMLER TRUCK

HOME PAGE / PROCUREMENT / COLLABORATION / SUSTAINABILITY / HELP Sign in 🔍

Registration

01 Supplier Number Verification 02 Profile Data 03 Overview 04 Confirmation

Personal Information

Name * Surname *

Title Function *

Contact Information

Email Address *

Password *

Telephone Number * Mobile Number *

Fields marked with (*) must be completed.

Back **Next**

Financial Vendor Portal (FVP) Allgemeine Informationen

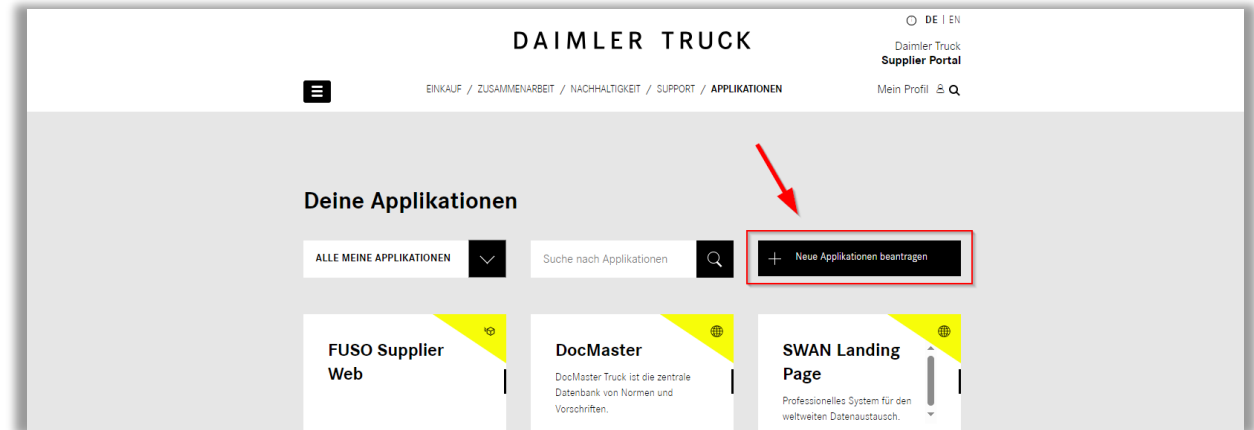
- Mit der Einführung der kostenlosen Self-Service-Applikation „Financial Vendor Portal“ können die Geschäftspartner Informationen in elektronischer Form austauschen. Geschäftspartner und Tochtergesellschaften der Daimler Truck AG können so über eine sichere Plattform „online“ kommunizieren.
 - Diese Self-Service-Applikation bietet Geschäftspartnern Zugriff auf Anfragen zu offenen/fälligen und abgerechneten Posten, Dokumentenabfragen, Download von Zahlungssavisen (csv), sowie Funktionen zur Anzeige und Änderung von Geschäftspartner-Stammdaten.
 - Ziel des Tools ist es, die Anzahl der Lieferantenanfragen an das Kreditorenbuchhaltungsteam, z. B. per Post oder Telefon, zu reduzieren, indem ein Self-Service-Tool mit Echtzeitdaten angeboten wird.
-

Financial Vendor Portal (FVP) Allgemeine Informationen

- Um es der Kreditorenbuchhaltung zu ermöglichen, dem Verkäufer bei Fragen zur Verwendung des Tools oder zu den im Tool verfügbaren Informationen zu helfen, ist es erforderlich, auf das Tool über die Methode einer bestimmten Fiori-App zuzugreifen.
 - Der Zugriff auf FVP erfordert eine gültige **User-ID** in Kombination mit dem entsprechenden **gültigen Passwort** des registrierten Geschäftspartners. <https://supplier.daimlertruck.com>.
 - Dieses Portal bietet einen sicheren und einheitlichen Zugang zu allen autorisierten Anwendungen für die jeweiligen Geschäftspartner.
-

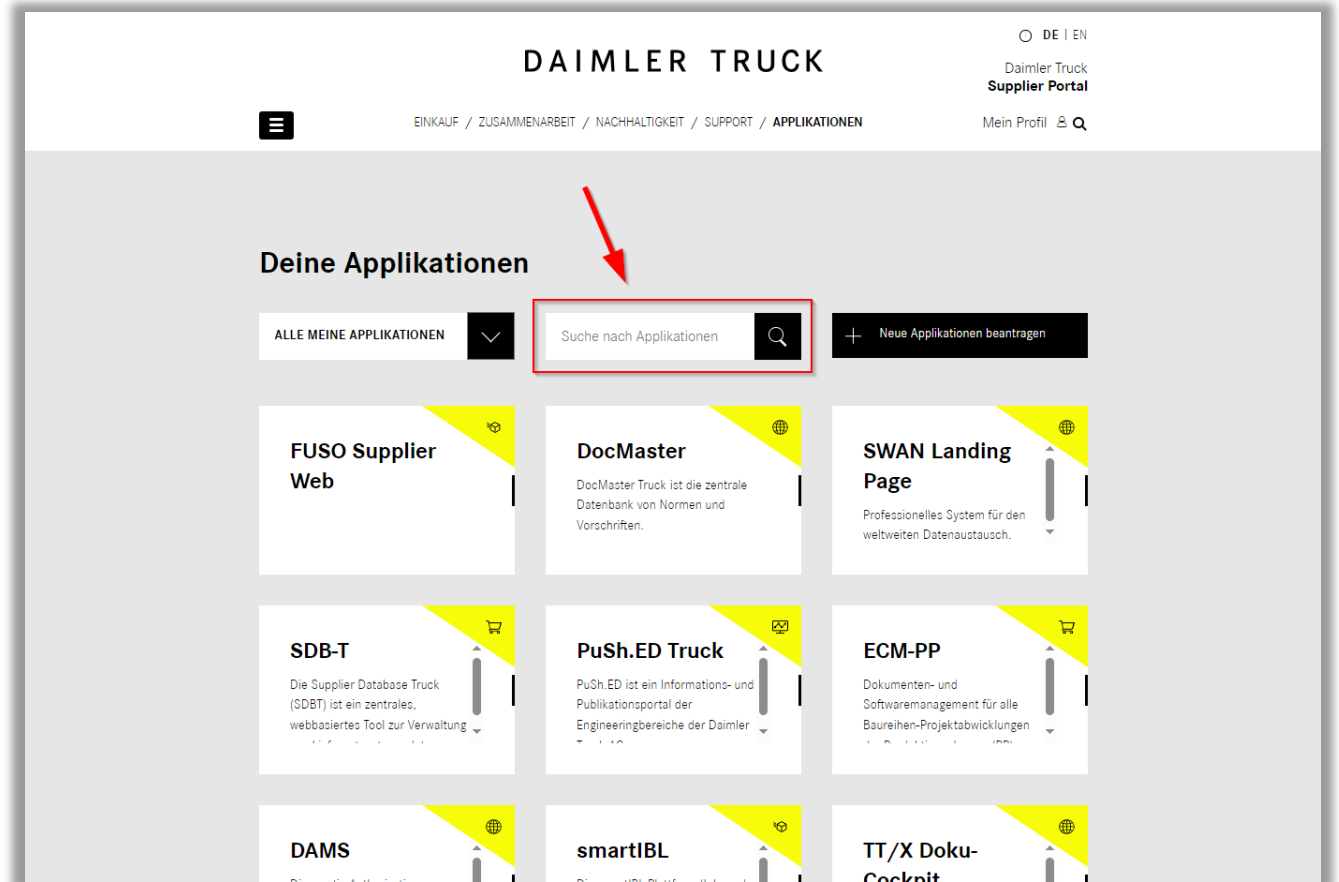
FVP Self-Service-Applikation

- Klicken Sie im Supplier-Portal im Menü auf „Applikationen“ oder über diesen Link zu den Applikationen.
- Klicken Sie auf „Neue Applikation beantragen“ und suchen „FVP“ über das Suchfeld und drücken dann die Schaltfläche „Zugriff beantragen“. Ihr Antrag wird dann von Ihrem Portalmanager bearbeitet.



FVP Self-Service-Applikation

- Zurück im Hauptmenü wird die FVP-App unter „Deine Applikationen“ gestartet, nachdem Ihr Portalmanager die Aufgabe genehmigt hat. Sie können die FVP-Applikation über das Eingabefeld suchen.



FVP Self-Service-Applikation

- Klicken Sie auf die Kachel „FVP“ um die Applikation zu starten.
- Anschließend erhalten Sie Zugriff auf die Self-Service-Applikation.

