

DAIMLER TRUCK

Verfahren zum Hinzufügen/Bearbeiten von Kontakten in SDBT

Hinweis: Nur Benutzer mit Portalmanager-Rechten können den Datenbearbeitungsprozess starten.



Schritt 1: Öffnen Sie die SDBT (URL: <https://sdb.daimlertruck.com>) und klicken Sie auf "Unternehmensdaten bearbeiten".

← ↻ 🏠 🔒 <https://sdb.daimlertruck.com/external/portal/editsupplier.xhtml?gc=15128017&tab=supplierInformation> A ☆ ⌵ 📄 InPrivate ...

Daimler Truck SDB

Supplier Database

4.1.14.1 / 20230802.6 / sdb-prod-7bf8b64655-6lvkc

Hilfe ▾

Übersicht Lieferantendaten

↓ PDF

Lieferantenname: Daimler Truck AG
Adresse: [blurred]

Lieferantennummer: [blurred]
Lieferantentyp ⓘ: Daimler/ Mercedes
Zuletzt aktualisiert: 17.08.2023 09:35:08

Basisdaten | Kontaktdaten | Accountingdaten | Weitere Daten | Anhänge | Lieferantenstruktur | Subunternehmer

Lieferantenname

Lieferantenname Daimler Truck AG

Adresse

Straße und Hausnummer [blurred]
Postleitzahl [blurred]
Ort [blurred]
Stadtteil -
Land/Region DEUTSCHLAND
Bundesland -

➡ Unternehmensdaten bearbeiten Zurück

Schritt 2: Klicken Sie auf "**Kontaktdaten**", um weitere Kontaktdaten hinzuzufügen.



← ↻ 🏠 🔒 <https://sdb.daimlertruck.com/external/supplier/external-edit-process.xhtml?pid=db0b5e2c-3fe5-11ee-a139-8e73968cc06b&tab=contacts> InPrivate


Daimler Truck SDB


Supplier Database

4.1.14.1 / 20230802.6 / sdb-prod-7bf8b64655-6lkc

Hilfe ▾ Informations und Support

Lieferantenname: Daimler Truck AG
Adresse: 
Lieferantennummer: 

Prozess-ID: 
Fachbereich: TT/G
Lokation: übergreifend
Startdatum: 21.08.2023

1  2

Dateneingabe Daten gesendet

☒ Basisdaten **Kontaktdaten** Accountingdaten Weitere Daten Anhänge

Eingabehinweise

Bitte geben Sie die Ansprechpartner zu folgenden Funktionen an: Key Account, Geschäftsführung
Zusätzlich geben Sie bitte die Ansprechpartner zu folgenden Funktionen an (wenn vorhanden): Buchhaltung

Kontaktdaten (27)

Vorname	Nachname	Funktion	Telefon	E-Mail	Im Portal aktiv	
Testuser	S0X00937	Sonstige		gems-testuser-int@mercedes-benz.com	Ja Portaluser-ID: S0X00937	☰
Testuser	S0X00945	Sonstige		gems-testuser-int@mercedes-benz.com	Ja Portaluser-ID: S0X00945	☰

Daten haben sich nicht geändert Zwischenspeichern An SDB senden Abbrechen

Schritt 3: Sobald die Kontaktdetails sichtbar sind, scrollen Sie bis zum Ende der Seite und klicken Sie auf "**Weitere Ansprechpartner hinzufügen**".


Browser address bar: <https://sdb.daimlertruck.com/external/supplier/external-edit-process.xhtml?pid=db0b5e2c-3fe5-11ee-a139-8e73968cc06b&tab=contacts>

Daimler Truck SDB Supplier Database
4.1.14.1 / 20230802.6 / sdb-prod-7bf8b64655-0lvkc

Hilfe daimlertruck131111@gmail.com 12.08.2023

Vorname	Nachname	Funktion	Telefon	E-Mail	Im Portal aktiv	
Testuser	S0X00937	Sonstige		gems-testuser-int@mercedes-benz.com	Ja Portaluser-ID: S0X00937	>≡
Testuser	S0X00945	Sonstige		gems-testuser-int@mercedes-benz.com	Ja Portaluser-ID: S0X00945	>≡
Testuser	S0X00936	Sonstige		gems-testuser-int@mercedes-benz.com	Ja Portaluser-ID: S0X00936	>≡
Testuser	S0X00939	Sonstige		gems-testuser-int@mercedes-benz.com	Ja Portaluser-ID: S0X00939	>≡
Testuser	S0X00943	Sonstige		gems-testuser-int@mercedes-benz.com	Ja Portaluser-ID: S0X00943	>≡
Testuser	S0X00948	Sonstige		gems-testuser-int@mercedes-benz.com	Ja Portaluser-ID: S0X00948	>≡
Testuser	S0X00941	Sonstige		gems-testuser-int@mercedes-benz.com	Ja Portaluser-ID: S0X00941	>≡
Testuser	S0X00946	Sonstige		gems-testuser-int@mercedes-benz.com	Ja Portaluser-ID: S0X00946	>≡

◀ ◁ 1 2 ▷ ▶ ▶▶

 [+ Weiteren Ansprechpartner hinzufügen](#)

Daten haben sich nicht geändert

Zwischenspeichern

An SDB senden

Abbrechen

Browser address bar: <https://sdb.daimlertruck.com/external/supplier/external-edit-process.xhtml?pid=db0b5e2c-3fe5-11ee-a139-8e73968cc06b&tab=supplierInformation#frm:tabView:contacts>

Schritt 4: Füllen Sie die erforderlichen Felder aus, klicken Sie auf "**Ok**" und klicken Sie auf "**An SDB senden**" und warten Sie auf die Genehmigung durch das SDBT-Team.

The screenshot displays the Daimler Truck SDB Supplier Database interface. On the left, a table lists test users with IDs: SOX00937, SOX00945, SOX00936, SOX00939, SOX00943, SOX00948, SOX00941, SOX00946, and SOX00942. A button '+ Weiteren Ansprechpartner hinzufügen' is at the bottom of this table.

The central 'Ansprechpartner' form contains the following fields:

- Titel:** A text input field.
- Name *:** Two text input fields for 'Vorname' and 'Nachname'.
- Funktion *:** A dropdown menu with 'Bitte auswählen' and a '+ Weitere Funktion hinzufügen' link.
- E-Mail *:** A text input field for 'E-Mail-Adresse'.
- Telefon *:** A text input field for 'Telefonnummer (inkl. Landesvorwahl z.B. +49 711 17 0)'.
- Handy:** A text input field for 'Mobilfunknummer (inkl. Landesvorwahl z.B. +49 711 17 0)'.
- Fax:** A text input field for 'Faxnummer (inkl. Landesvorwahl z.B. +49 711 17 0)'.
- Two checkboxes: 'Kontaktdaten in landestypischen Schriftzeichen (z.B. 성씨)' and 'vom Lieferanten abweichende Adresse'.

Below the form are two buttons: 'Ok' and 'Abbrechen'. A large blue arrow points from the 'Ok' button to the 'An SDB senden' button at the bottom of the page.

On the right, the 'Supplier Database' section shows a list of users with 'Ja' status and 'Portaluser-ID' values, each with a '>=>' icon. At the bottom of this section is another 'An SDB senden' button, also indicated by a large blue arrow.

The bottom of the page features four buttons: 'Daten haben sich nicht geändert', 'Zwischenspeichern', 'An SDB senden', and 'Abbrechen'.


DAIMLER TRUCK

Wie man Profildaten im Daimler Truck Supplier Portal bearbeitet

Hinweis: Wenn der Lieferant die Portal Benutzer-ID besitzt, kann er die Kontaktdaten nicht über SDBT bearbeiten, sondern muss diese Änderungen über das Daimler Truck Supplier Portal vornehmen.



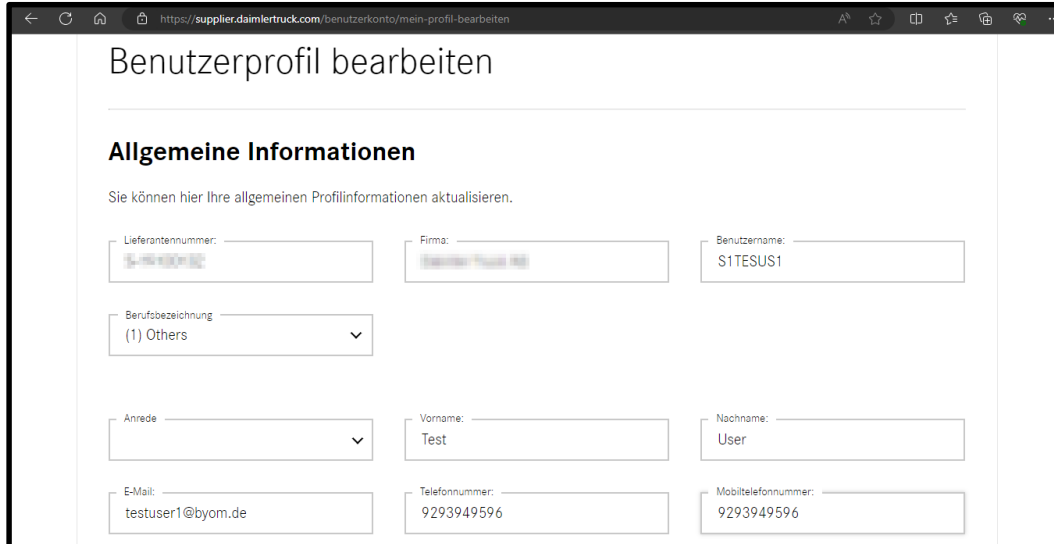
Schritt 1: Melden Sie sich Ihren Anmeldedaten im Daimler Truck Supplier Portal an.
(URL: <https://supplier.daimlertruck.com>)



Schritt 2: Klicken Sie auf das "**Avatar**" Symbol und dann auf "**Mein Profil bearbeiten**".

The screenshot shows the Daimler Truck Supplier Portal interface. At the top, the browser address bar displays <https://supplier.daimlertruck.com/applikationen>. The main header features the "DAIMLER TRUCK" logo and a navigation menu with links: EINKAUF / ZUSAMMENARBEIT / NACHHALTIGKEIT / SUPPORT / **APPLIKATIONEN**. In the top right corner, there are language options (DE | EN), the text "Daimler Truck Supplier Portal", and a user profile section labeled "Mein Profil" with an avatar icon and a magnifying glass icon. A blue arrow points from the "Mein Profil" text to the user profile dropdown menu. The dropdown menu is open, showing the following options: "Willkommen Test User", "Aktuelle Organisation:", a blurred organization name, a list of actions with right-pointing chevrons: "Meine Portalmanager", "Mein Profil bearbeiten", "Mein Profil löschen", "Mein Passwort ändern", and "Als Portal Manager bewerben", and an "Abmelden" button with a right-pointing chevron. Below the main header, the page is titled "Deine Applikationen". It features a search bar with the text "ALLE MEINE APPLIKATIONEN" and a dropdown arrow, and a search input field with the placeholder "Suche nach Applikationen" and a magnifying glass icon. A blue arrow points from the search input field to the "Mein Profil bearbeiten" option in the dropdown menu. Below the search bar, there are two application cards: "FUSO Supplier Web" and "DTNA Applications". The "DTNA Applications" card includes the text: "Weitere Portale sind hier zu finden, z.B. DDCSN, ASP.com, DASH, DTNACconnect,". At the bottom right, there is a note: "DocMaster Truck ist die zentrale Datenbank von Normen und Vorschriften."

Step 3: Nehmen Sie die gewünschten Änderungen vor (z. B. Stellenbezeichnung, E-Mail-Adresse, Adresse usw.) und klicken Sie auf "**Speichern**", um die Änderungen zu speichern.

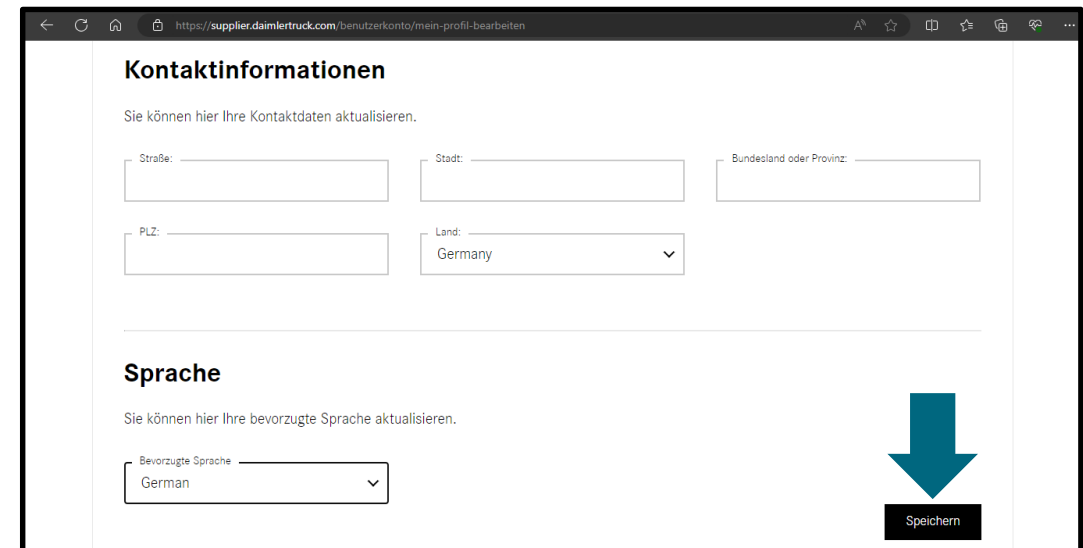


Benutzerprofil bearbeiten

Allgemeine Informationen

Sie können hier Ihre allgemeinen Profilinformationen aktualisieren.

Lieferantennummer: <input type="text" value="S1TESUS1"/>	Firma: <input type="text" value="Daimler Truck AG"/>	Benutzername: <input type="text" value="S1TESUS1"/>
Berufsbezeichnung (1) Others <input type="button" value="v"/>		
Anrede <input type="button" value="v"/>	Vorname: <input type="text" value="Test"/>	Nachname: <input type="text" value="User"/>
E-Mail: <input type="text" value="testuser1@byom.de"/>	Telefonnummer: <input type="text" value="9293949596"/>	Mobiletelefonnummer: <input type="text" value="9293949596"/>



Kontaktinformationen


Sie können hier Ihre Kontaktdaten aktualisieren.

Straße: <input type="text"/>	Stadt: <input type="text"/>	Bundesland oder Provinz: <input type="text"/>
PLZ: <input type="text"/>	Land: Germany <input type="button" value="v"/>	

Sprache

Sie können hier Ihre bevorzugte Sprache aktualisieren.

Bevorzugte Sprache
German


Speichern