

# DAIMLER TRUCK

## Registrierungsverfahren als Portal Manager in SDB Truck



**Schritt 1:** Sobald die Anfrage des Portalmanagers in SDB Truck ausgelöst wird, erhalten Sie eine Bestätigungsmail an die registrierte E-Mail-Adresse.

Sie haben das Recht zugewiesen bekommen folgende Organisation zu administrieren:

Sie haben das Recht zugewiesen bekommen folgende Organisation zu administrieren:

- [Redacted]

---

Ab sofort sind Sie berechtigt, Nutzer und Organisationsdaten für diese Organisation zu verwalten.

---

Bitte beachten Sie: Sobald Sie sich das nächste Mal im Lieferanten-Portal anmelden, müssen Sie Nutzungsbedingungen bestätigen.

---

**Schritt 2:** Die Anmeldedaten werden an die registrierte E-Mail-Adresse gesendet, danach öffnen Sie bitte das Daimler Truck Lieferantenportal.

<https://supplier.daimlertruck.com>

Mercedes-Benz Group AG GEMS/Alice IAM Information 13.12.2023

Empfänger: [REDACTED]

Für Sie wurde ein Benutzerkonto mit folgenden Details angelegt:

- User-ID: [REDACTED]
- Name: [REDACTED]
- E-Mail-Adresse: [REDACTED]  
Damit Sie sich zukünftig an Anwendungen anmelden können, müssen Sie diese E-Mail-Adresse zuerst verifizieren. Aus diesem Grund werden Sie beim ersten Anmeldeversuch an Ihrer Applikation auf die E-Mail-Verifizierungsseite weitergeleitet.
- Initialpasswort: [REDACTED] (Sie werden beim ersten Anmelden aufgefordert, dieses Passwort zu ändern)

Bitte beachten Sie, dass Sie dadurch nicht automatisch Zugang zu einer Anwendung erhalten, und dass Sie weitere Informationen über Berechtigungen und Anwendungen erhalten.

Dies ist eine automatisch generierte E-Mail. Bitte antworten Sie nicht dem Sender dieser E-Mail.

Bei Fragen, kontaktieren Sie bitte:

- [Support.Supplier-Portal@mercedes-benz.com](mailto:Support.Supplier-Portal@mercedes-benz.com)

+49 711 17 05100

**Schritt 3:** Sobald Sie das Initialpasswort erhalten haben, melden Sie sich im Daimler Truck Supplier Portal an.

supplier.daimlertruck.com

DE | EN

Daimler Truck  
Supplier Portal

Anmelden

**Willkommen im neuen Daimler Truck Supplier Portal**

**Willkommen im Supplier Portal**

Anmelden

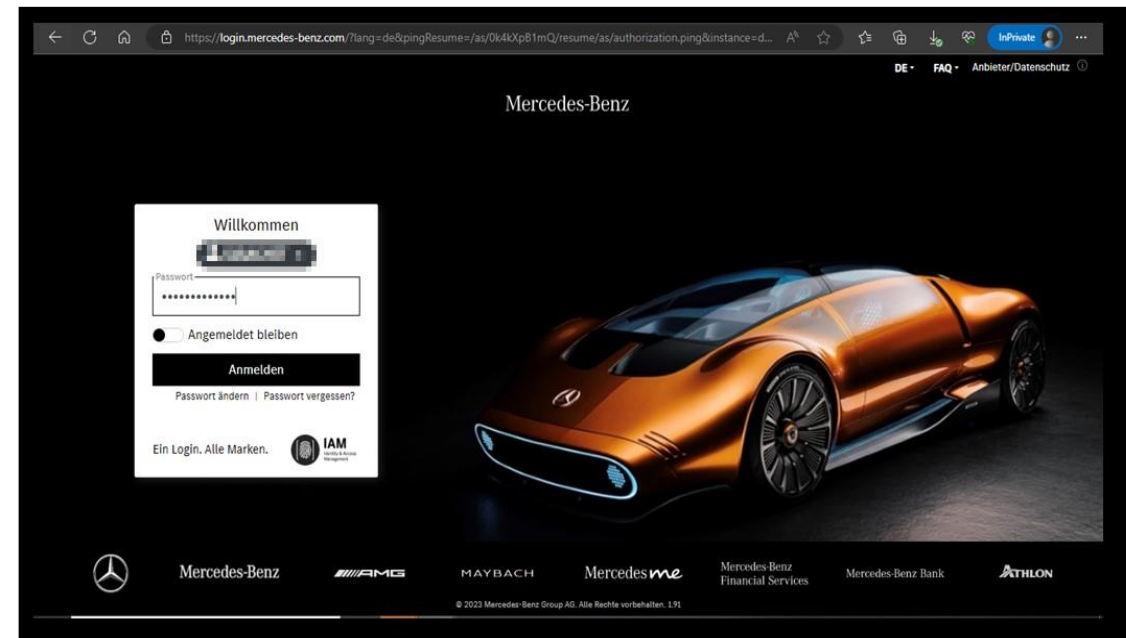
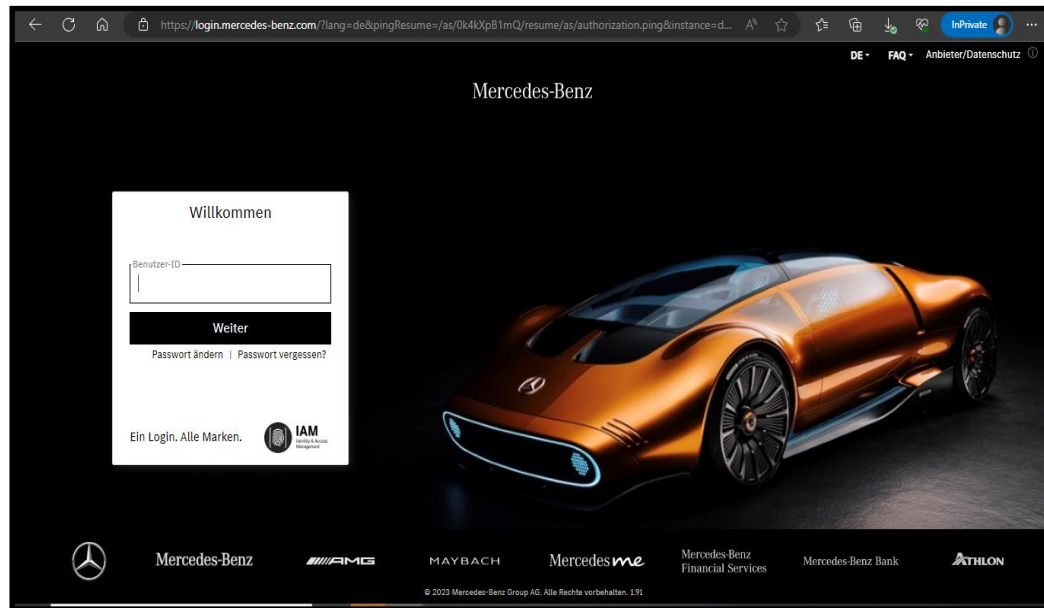
Das Supplier Portal bietet unseren Lieferanten Zugang zu Applikationen und Informationen.

Alle Geschäftspartner, die über eine Lieferantennummer verfügen, können sich kostenfrei registrieren.

**Jetzt Registrieren**

EINKAUF / ZUSAMMENARBEIT / NACHHALTIGKEIT / SUPPORT

## Schritt 4: Melden Sie sich mit Ihrer User ID und dem Passwort über einen Klick auf "Anmelden" an.



**Schritt 5:** Nach der Anmeldung mit dem initialen Passwort müsse Sie auf "**Passwort ändern**" klicken.

The screenshot shows a web browser window at the URL <https://login.mercedes-benz.com>. The page features the Mercedes-Benz logo at the top center. A notification box on the left contains the following text: "Willkommen", "Ihr Passwort ist abgelaufen und muss für eine erneute Anmeldung geändert werden.", and a prominent "Passwort ändern" button. A blue arrow points to this button. Below the notification, it says "Ein Login. Alle Marken." and includes the IAM (Identity & Access Management) logo. The background of the page is a dark image of a futuristic orange Mercedes-Benz concept car. The footer contains logos for Mercedes-Benz, AMG, MAYBACH, Mercedes me, Mercedes-Benz Financial Services, Mercedes-Benz Bank, and ATHLON, along with the copyright notice "© 2023 Mercedes-Benz Group AG. Alle Rechte vorbehalten. 2.3".

## Schritt 6: Befolgen Sie die Tipps zum Einrichten des neuen Passworts und klicken Sie auf "Weiter".

https://login.mercedes-benz.com/password/cd/modify

Mercedes-Benz

IAM Identity & Access Management

Passwort

Ändern

Zurücksetzen

Einstellungen

Dokumentation

PingID-MFA

Mainframe

Passwort - Ändern

Letzte Passwort-Aktion: 20. Okt. 2023

Benutzer-ID: [redacted]

Automatische Abmeldung in 10 Minuten

Bitte geben Sie nun ein **neues Passwort** ein.

**Beachten Sie hierzu die "Zusammensetzung des Passworts" und die "Passwortregeln"!**  
Von den Anforderungen an die "Zusammensetzung des Passworts" müssen 3 von 4 erfüllt sein. Nicht erfüllte Anforderungen an das Passwort sind durch gekennzeichnet.

Tipps für ein gutes Passwort

**Passwort-Satz:** Überlegen Sie sich einen Satz, der für Sie persönlich leicht merkbar ist und bilden Sie aus den Anfangsbuchstaben Ihr **Passwort**:

Aus „Ich fahre am liebsten morgens um 6 Uhr mit dem Fahrrad ins Büro, um fit zu bleiben!“ wird z. B. „Ifalmu6UmdFiBufzb!“

Neues Passwort

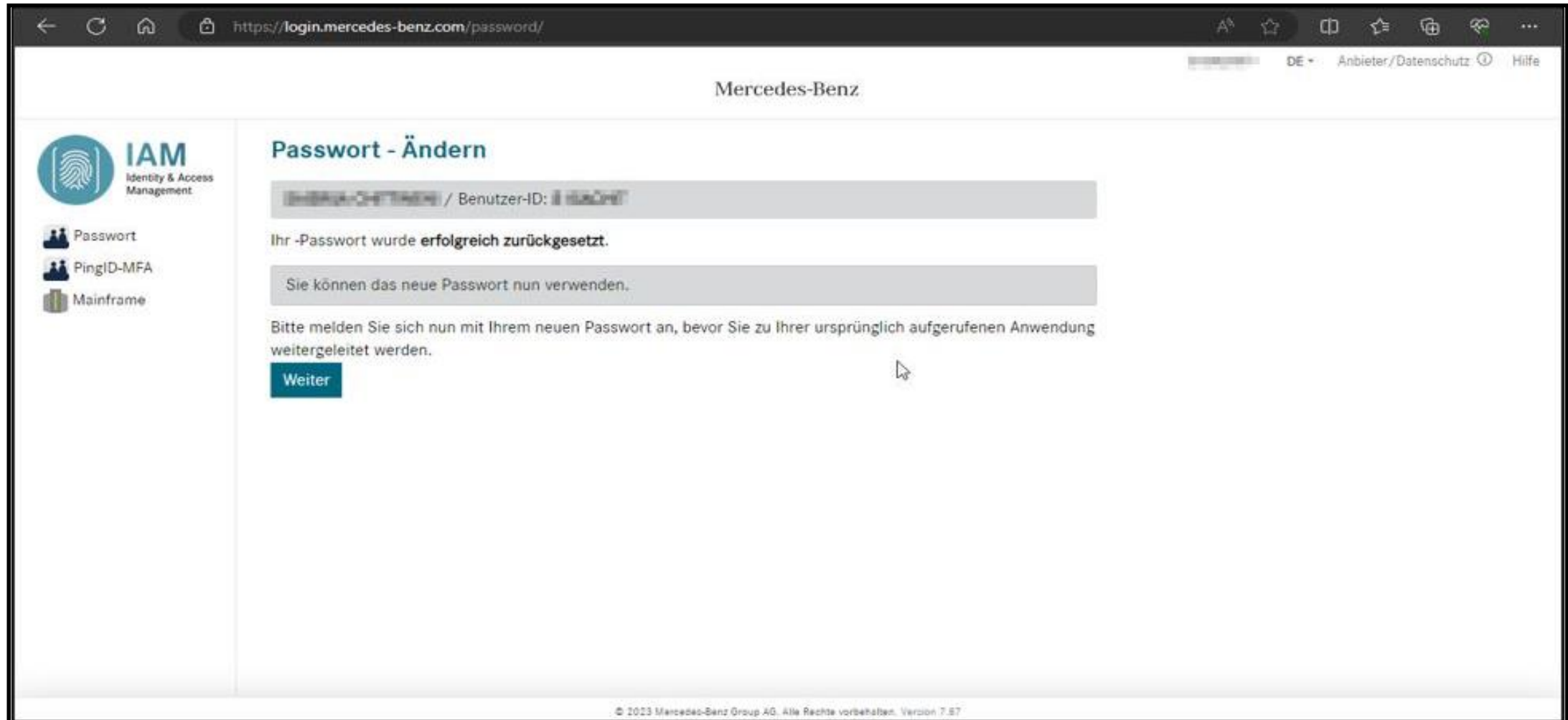
Neues Passwort wiederholen

Weiter >>

Passwort zu schwach

© 2023 Mercedes-Benz Group AG. Alle Rechte vorbehalten. Version 7.87

**Schritt 7:** Sobald das Zurücksetzen des Passworts erfolgreich war, klicken Sie bitte auf "**Weiter**" für die Anmeldung.



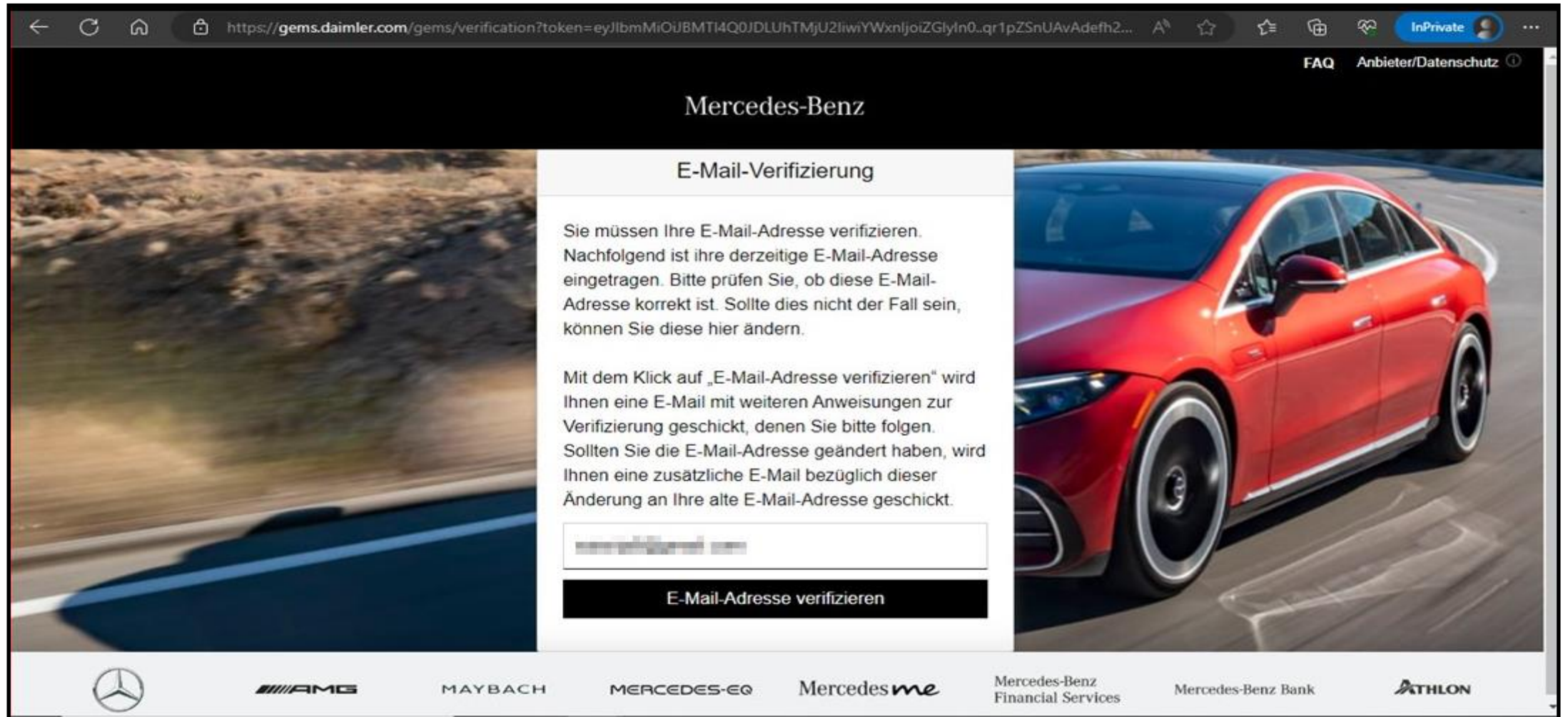
The screenshot shows a web browser window with the URL `https://login.mercedes-benz.com/password/`. The page title is "Mercedes-Benz". On the left, there is a sidebar with the IAM logo (Identity & Access Management) and three menu items: "Passwort", "PingID-MFA", and "Mainframe". The main content area is titled "Passwort - Ändern" and displays a confirmation message: "Ihr -Passwort wurde erfolgreich zurückgesetzt." Below this, it states "Sie können das neue Passwort nun verwenden." and "Bitte melden Sie sich nun mit Ihrem neuen Passwort an, bevor Sie zu Ihrer ursprünglich aufgerufenen Anwendung weitergeleitet werden." A blue button labeled "Weiter" is positioned at the bottom of the message. At the very bottom of the page, a small copyright notice reads: "© 2023 Mercedes-Benz Group AG. Alle Rechte vorbehalten. Version 7.87".



**Schritt 8:** Loggen Sie sich mit Ihrem neuen Passwort im Daimler Truck Supplier Portal ein.

The screenshot shows the Mercedes-Benz login page in a browser. The URL is <https://login.mercedes-benz.com/?lang=de&pingResume=/as/0k4kXpB1mQ/resume/as/authorization.ping&instance=d...>. The page features the Mercedes-Benz logo at the top center. On the left, there is a login form titled "Willkommen" with a blurred username field, a password field with masked characters, a "Passwort" label, a "Angemeldet bleiben" checkbox, an "Anmelden" button, and links for "Passwort ändern" and "Passwort vergessen?". Below the form, it says "Ein Login. Alle Marken." and includes the IAM logo. On the right, there is a large image of a futuristic orange Mercedes-Benz concept car. The footer contains logos for Mercedes-Benz, AMG, MAYBACH, Mercedes me, Mercedes-Benz Financial Services, Mercedes-Benz Bank, and ATHLON, along with the copyright notice "© 2023 Mercedes-Benz Group AG. Alle Rechte vorbehalten. 1.91".

**Schritt 9:** Nach dem Login in das Portal klicken Sie auf **“E-Mail-Adresse verifizieren“**.



The screenshot shows a web browser window with the URL <https://gems.daimler.com/gems/verification?token=eyJlbmMiOiJBMjI4Q0JDLUhTMjU2liwiYWxnIjoizGlyIn0..qr1pZSnUAvAdefh2...>. The page header includes "Mercedes-Benz", "FAQ", and "Anbieter/Datenschutz". The main content area is titled "E-Mail-Verifizierung" and contains the following text:

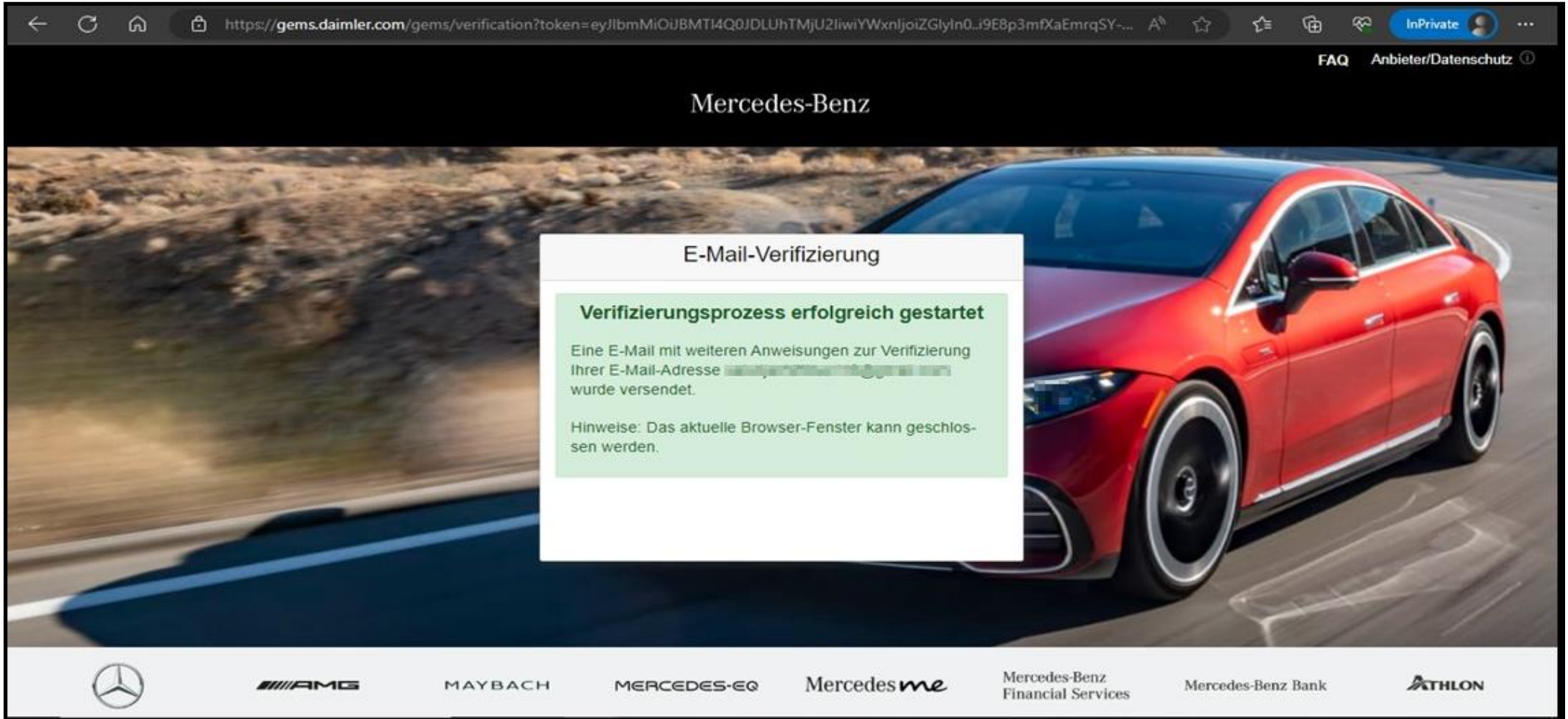
Sie müssen Ihre E-Mail-Adresse verifizieren. Nachfolgend ist ihre derzeitige E-Mail-Adresse eingetragen. Bitte prüfen Sie, ob diese E-Mail-Adresse korrekt ist. Sollte dies nicht der Fall sein, können Sie diese hier ändern.

Mit dem Klick auf „E-Mail-Adresse verifizieren“ wird Ihnen eine E-Mail mit weiteren Anweisungen zur Verifizierung geschickt, denen Sie bitte folgen. Sollten Sie die E-Mail-Adresse geändert haben, wird Ihnen eine zusätzliche E-Mail bezüglich dieser Änderung an Ihre alte E-Mail-Adresse geschickt.

Below the text is a text input field containing a blurred email address and a black button labeled "E-Mail-Adresse verifizieren".

The footer of the page features logos for Mercedes-Benz, AMG, MAYBACH, MERCEDES-EQ, Mercedes me, Mercedes-Benz Financial Services, Mercedes-Benz Bank, and ATHLON.

**Schritt 10:** Anschließend wird eine E-Mail mit einem Verifizierungslink an die registrierte E-Mail-Adresse gesendet, um das Verifizierungsverfahren abzuschließen.



**Schritt 11:** Sie erhalten einen Verifizierungslink wie unten dargestellt. Klicken Sie auf den Link, um die E-Mail-Verifizierung abzuschließen.

Damit Sie sich zukünftig an Anwendungen anmelden können, müssen Sie diese E-Mail-Adresse zuerst verifizieren. Dies geschieht, wenn Sie den folgenden Verifizierungslink anklicken:

<https://alice-core.iam.mercedes-benz.com/gems/confirmation?verificationLinkId=JBgePD8alzmZXjwYZdiV7xM1kdvZupdtMilYHRohcWPfNn2eVB&token=6EbXPit4md>

