


DAIMLER TRUCK

.Registrierungsprozess für Portal Manager / OrgAdmins



Schritt 1: Sobald die Anfrage des Portal Manager/ OrgAdmins ausgelöst wurde, erhalten Sie über die registrierte E-Mail-Adresse Anmeldedaten für den Zugriff auf das Daimler Truck Supplier Portal.

DAIMLER TRUCK

 IAM Shop

Information

Click here for the German version! Für die deutsche Version hier klicken!

This is an automated notification from Daimler Truck. Please do not reply to this email.
For further assistance, contact your designated support team.

Dear {TargetPerson.FriendlyName},

Your new Daimler Truck Business ID account was created with:

Display Name: {TargetPerson.FriendlyName}
Login: {TargetPerson.Login}
Email: {TargetPerson.Email}

Your user account was created by {Initiator.FriendlyName}.

Please find the Business ID specific documentation for the IAM Shop in our [HelpCenter](#).

You can also raise a ticket there.

Schritt 1: Rufen Sie das Daimler Truck Supplier Portal über die unten stehende URL auf und klicken Sie auf "**Anmelden**".

URL: <https://supplier.daimlertruck.com>

The screenshot shows the Daimler Truck Supplier Portal login page. The browser address bar displays <https://dtsp.int.daimlertruck.com>. The page header includes the Daimler Truck logo, the text "Daimler Truck Supplier Portal", and navigation links: "EINKAUF / ZUSAMMENARBEIT / NACHHALTIGKEIT / SUPPORT". A search icon and "Anmelden" button are also present. The main content area features a large blue background with a white box containing the text "Willkommen zum neuen Daimler Truck Login". To the right, there is a "Willkommen im Supplier Portal" section with an "Anmelden" button. Below this, a message states: "Das Supplier Portal bietet unseren Lieferanten Zugang zu Applikationen und Informationen. Alle Geschäftspartner, die über eine Lieferanten-Nummer verfügen, können sich kostenfrei registrieren." A "Jetzt Registrieren" button is visible. At the bottom right, there is a "Test Purpose Global alert 1" notification.

Schritt 3: Wenn Sie sich zum ersten Mal anmelden, klicken Sie auf die Option “hier”, um Ihr Passwort einzurichten.

← ↻ 🏠 🔒 https://login.businessid-qa.daimlertruck.com/e39fd9b6-5ec8-494f-9884-ebbfd0a25d7/b2c_1a_signin/oauth2/v2.0/authorize?client_id=a43... ⌵ ☆ ⌵ InPrivate (2)

DAIMLER TRUCK

Staging

BUSINESS ID

First-time login? Start with password reset [here](#).

Forgot your password? Help Center

Login



Please enter your Email or User ID to sign in to your account.

Continue

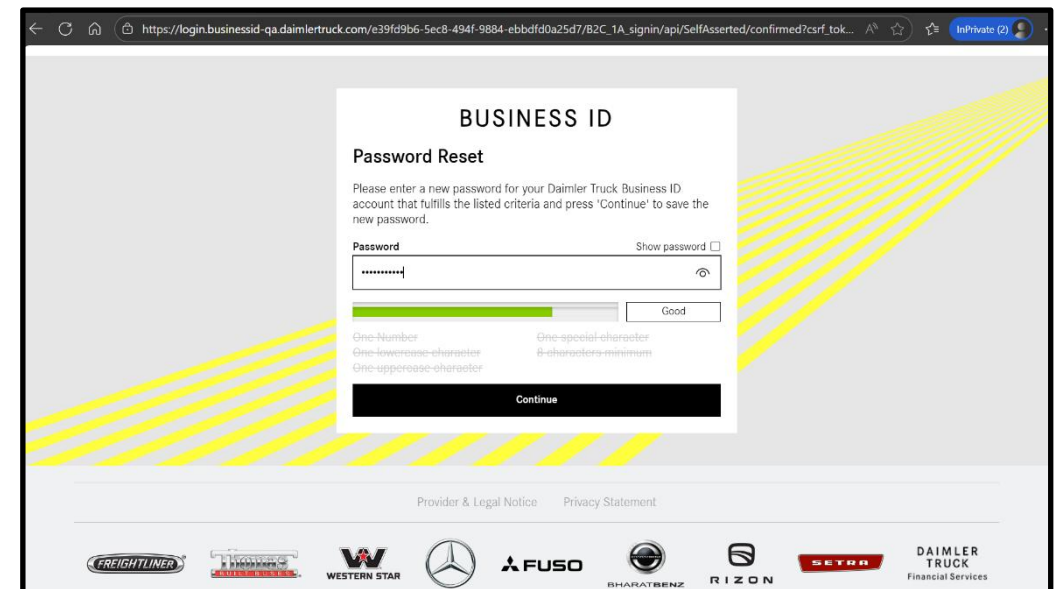
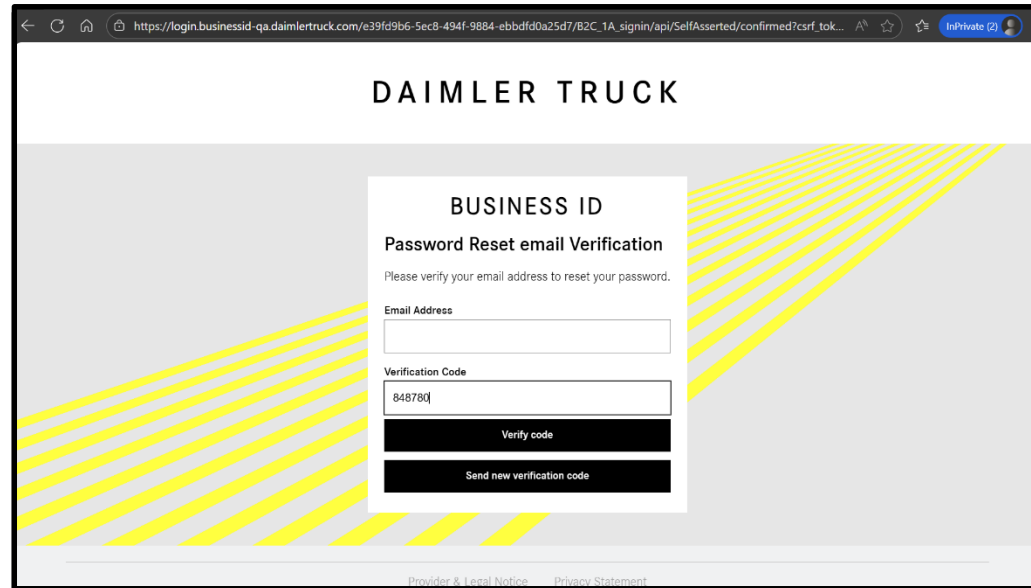
🔒 Login with Daimler Truck Account

Provider & Legal Notice Privacy Statement

Schritt 4: Geben Sie Ihre erhaltene Benutzer-ID ein. Auf dem nächsten Bildschirm wird ein Bestätigungslink an Ihre registrierte E-Mail-Adresse gesendet.



Schritt 5: Überprüfen Sie den Code, den Sie an Ihre registrierte E-Mail-Adresse erhalten haben, indem Sie ihn in das Bestätigungsfeld eingeben. Legen Sie dann Ihr gewünschtes Passwort fest und bestätigen Sie es, um die Einrichtung abzuschließen.



Schritt 6: Wählen Sie Ihre bevorzugte MFA-Methode (E-Mail oder Authentifizierungs-App) und schließen Sie den Authentifizierungsprozess ab.

