


DAIMLER TRUCK

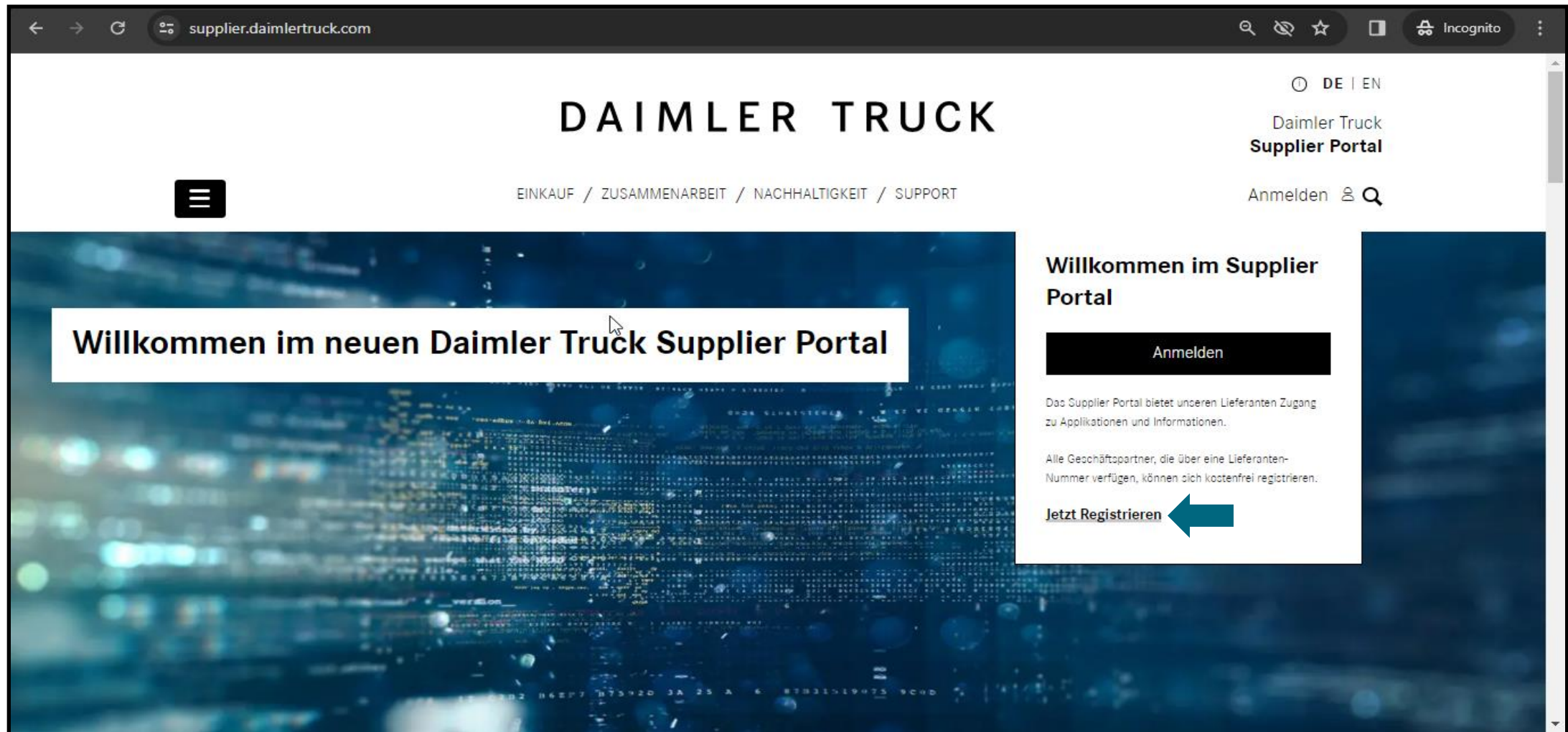
Registrierung für das Daimler Truck Supplier Portal



Schritt 1: Öffnen Sie das Daimler Truck Supplier Portal
(URL: <https://supplier.daimlertruck.com>).



Schritt 2: Nach dem Aufrufen der Daimler Truck Supplier Portal klicken Sie auf "**Anmelden**" gefolgt von "**Jetzt Registrieren**".



Schritt 3: Bitte geben Sie Ihre Lieferantenummer ein und klicken Sie auf **“Weiter”**.

The screenshot shows a web browser window with the URL `supplier.daimlertruck.com/registrieren`. The page features a progress bar at the top with four steps: **ORGANISATION** (active), **PERSONENBEZOGENE DATEN**, **ZUSAMMENFASSUNG**, and **BESTÄTIGUNG**. The main heading is **Benutzerregistrierung**. Below it, the sub-heading is **Organisations-ID eingeben**. A text instruction reads: "Bitte geben Sie die eindeutige Identifikationsnummer Ihrer Organisation in das Feld unten ein. Diese ID wird normalerweise von Ihrer Organisation bereitgestellt und dient zu Verifizierungszwecken." There is a text input field labeled "Lieferantenummer" with a blue arrow pointing to it from the left. At the bottom right, there is a black button labeled "Weiter" with a blue arrow pointing to it from the right.

Schritt 4: Bitte geben Sie Ihre persönlichen Daten ein und klicken Sie auf "**Weiter**".

The screenshot shows a web browser window with the URL `supplier.daimlertruck.com/registrieren?tx_dtdtsp_pi7%5Baction%5D=userData&tx_dtdtsp_pi7%5Bcontroller%5D=Registration&cHash=408581bc7...`. The page is titled "Persönliche Informationen" and "Kontaktinformationen".

Persönliche Informationen

Ihre persönlichen Informationen sind ein wesentlicher Bestandteil Ihrer Identität und Privatsphäre.

Form fields for personal information:

- Anrede (dropdown menu)
- Name (text input)
- Nachname (text input)
- Berufsbezeichnung (dropdown menu, currently showing "Keine Auswahl")

Kontaktinformationen

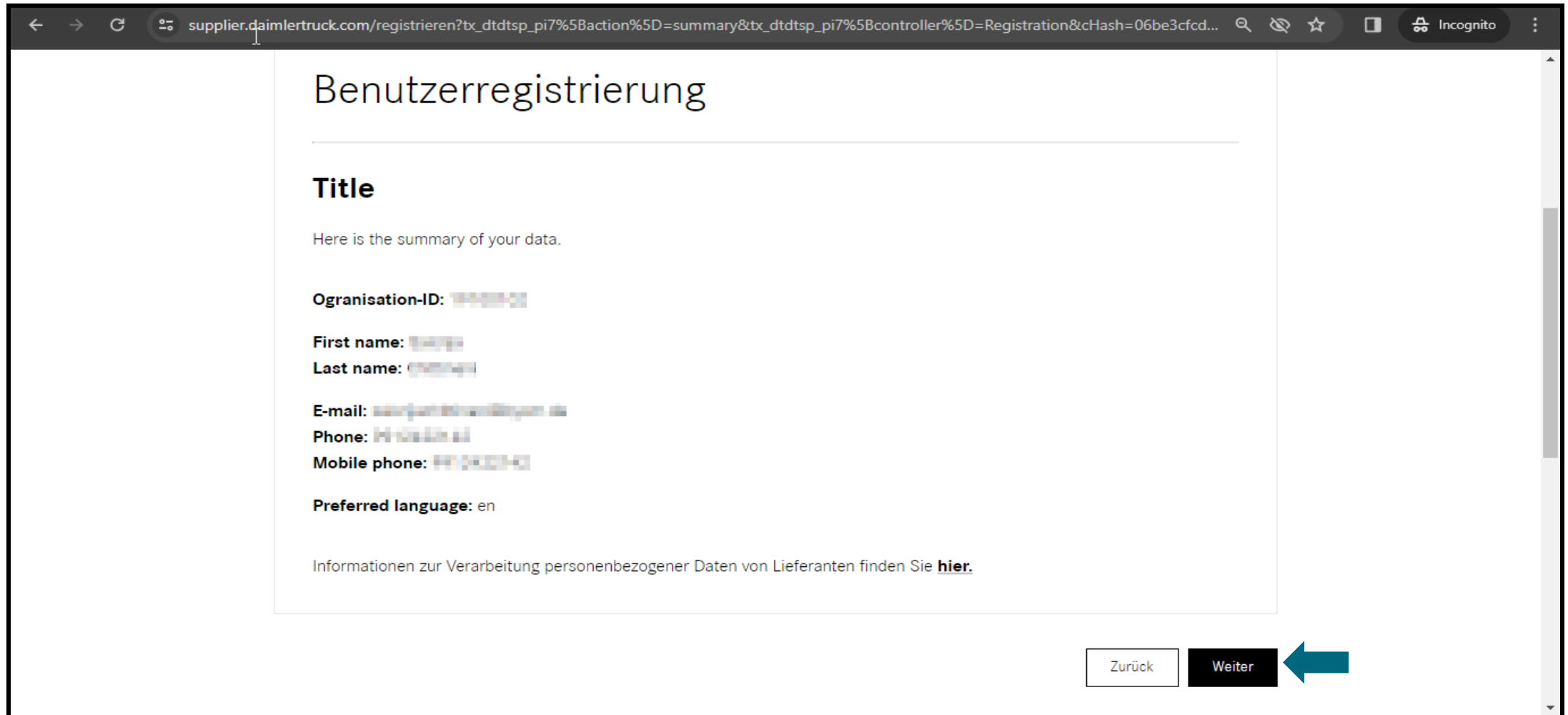
Ihre Kontaktdaten sind ein wesentlicher Bestandteil Ihrer Identität und Privatsphäre.

Form fields for contact information:

- E-Mail-Adresse (text input)
- Passwort (text input)
- Telefonnummer (text input)
- Mobiltelefonnummer (text input)
- Bevorzugte Sprache (dropdown menu)

At the bottom right, there are two buttons: "Zurück" and "Weiter". A blue arrow points to the "Weiter" button.

Schritt 5: Bitte überprüfen Sie Ihre Eingaben und klicken Sie auf "**Weiter**".



The screenshot shows a web browser window with the URL `supplier.daimlertruck.com/registrieren?tx_dtdtsp_pi7%5Baction%5D=summary&tx_dtdtsp_pi7%5Bcontroller%5D=Registration&cHash=06be3cfd...`. The page title is "Benutzerregistrierung". Below the title, there is a section labeled "Title" with the text "Here is the summary of your data." followed by a list of user details: Organisation-ID, First name, Last name, E-mail, Phone, Mobile phone, and Preferred language. At the bottom, there is a link to find information about data processing. At the bottom right, there are two buttons: "Zurück" and "Weiter", with a blue arrow pointing to the "Weiter" button.

Benutzerregistrierung

Title

Here is the summary of your data.

Organisation-ID: [REDACTED]

First name: [REDACTED]

Last name: [REDACTED]

E-mail: [REDACTED]

Phone: [REDACTED]

Mobile phone: [REDACTED]

Preferred language: en

Informationen zur Verarbeitung personenbezogener Daten von Lieferanten finden Sie [hier](#).

Zurück Weiter

Schritt 6: Nach erfolgreichem Abschluss des Registrierungsprozesses erscheint eine Bestätigungsseite. Wenden Sie sich im Anschluss an Ihren Portal Manager / OrgAdmin. Sobald Ihre Registrierungsanfrage genehmigt wurde, erhalten Sie Zugangsdaten via E-Mail.

The screenshot shows a web browser window with the URL `supplier.daimlertruck.com/registrieren?tx_dtdtsp_pi7%5Baction%5D=create&tx_dtdtsp_pi7%5Bcontroller%5D=Registration&cHash=8d9592ad07b...`. The page header features the "DAIMLER TRUCK" logo, a navigation menu with "EINKAUF / ZUSAMMENARBEIT / NACHHALTIGKEIT / SUPPORT", and a user status area with "DE | EN", "Daimler Truck Supplier Portal", and "Anmelden". A progress bar indicates four steps: "ORGANISATION", "PERSONENBEZOGENE DATEN", "ZUSAMMENFASSUNG", and "BESTÄTIGUNG", with the last step being active. The main content area is titled "Benutzerregistrierung" and displays the message "Registrierung erfolgreich" (Registration successful) with the subtext "Ihre Registrierungsanfrage wurde erfolgreich übermittelt." (Your registration request was successfully transmitted). Below this, a "Task:" label is followed by a blurred image.