

DAIMLER TRUCK



FP HUB

Erhaltene Dateien als
externer Anwender
öffnen

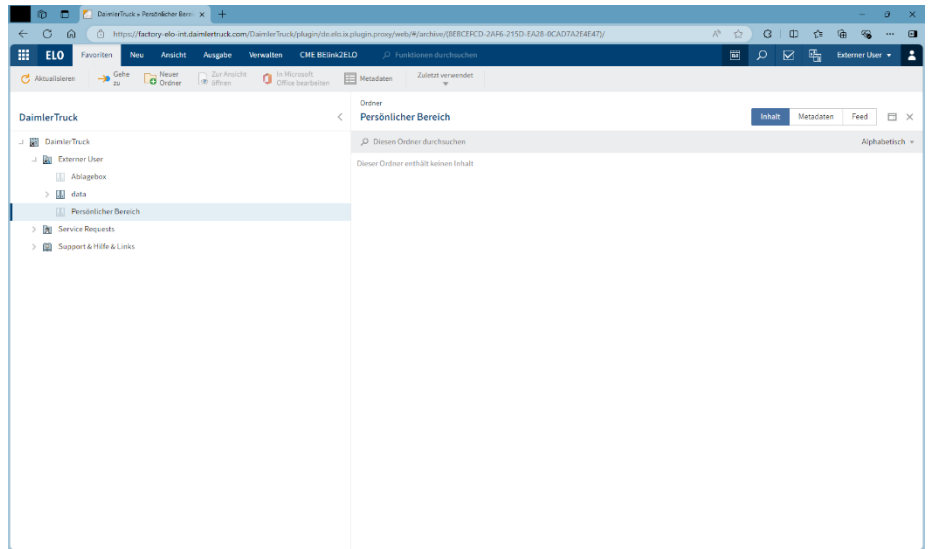
Schritt 1:

In der ELO Web-Version auf den Persönlichen Bereich fokussieren

Daimler Truck

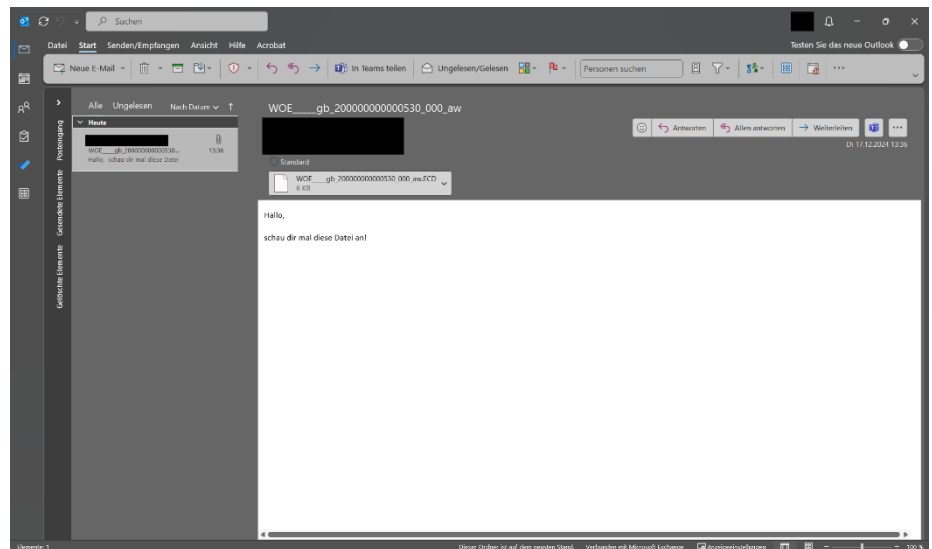
→ *Benutzername*

→ Persönlicher Bereich



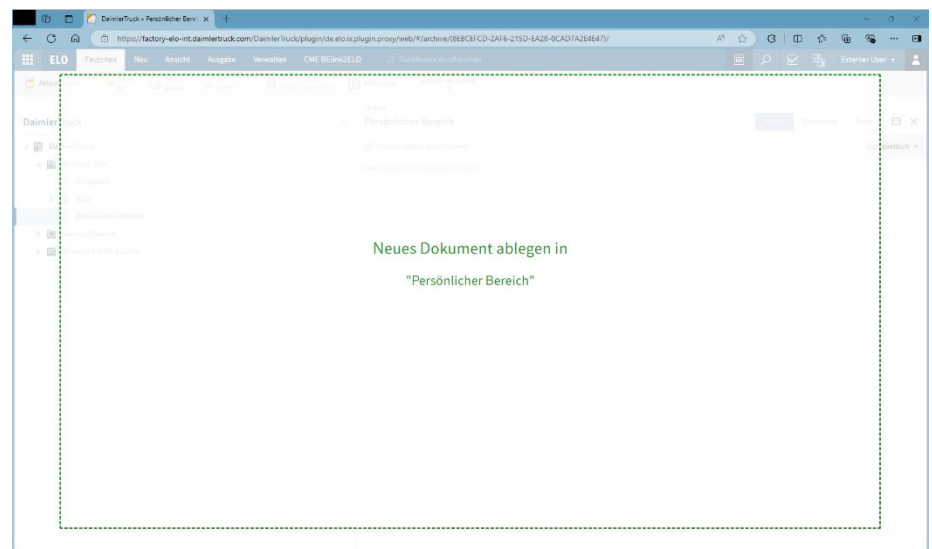
Schritt 2:

Sie haben von Ihrem internen Partner einen ELO Link zu einem Planungssatz oder einer oder mehreren Dateien erhalten.



Schritt 3:

ELO Link per Drag-and-Drop aus der E-Mail in den persönlichen Bereich ziehen und in das grüne Fenster loslassen.



Schritt 4:

Die Datei öffnet sich automatisch in der Suche und kann nun zur Ansicht oder Bearbeitung heruntergeladen werden.

The screenshot displays the ELO software interface. The main window shows a search result for a CAD document with the ID `WOE_____gb_200000000000530_000_aw`. The document is titled "BElink2ELO Anzeige Referenzen". The interface includes a search bar, a list of filters on the left, and a main content area displaying the document details and a table of references. The table has columns for "Quelle", "Referenz", "Dok. Beschr.", "Datum", and "Bearbeiter". The table content is currently empty, indicating no incoming or outgoing references are known.