



smartIBL

Confirmation of Arrival – Starterkit (extern)

Wichtige Anwenderinformationen, Stand 07.01.2026

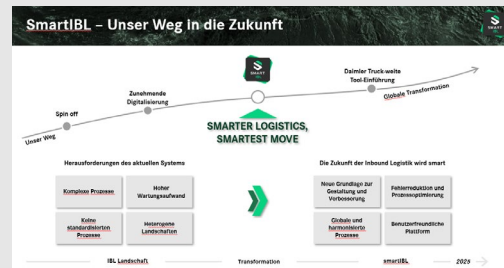


Übersicht Starterkit Anwenderinformationen



Klicke, um zum Kapitel zu gelangen

smartIBL – Unser Weg in die Zukunft



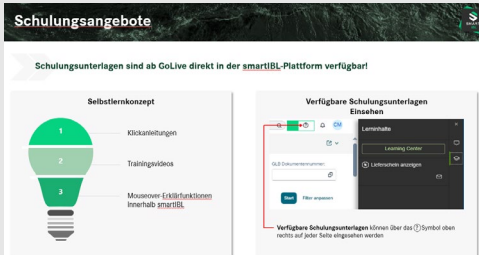
Änderung Transaktionen in CoA

Transaktion IBL		NEU - smartIBL	
100	Suche	GLB vorlesen	Übersicht bestehender und Anlage neuer GLBs, Ansicht Mengensplines
101	Neu	Lieferanten anlegen	Suche nach Lieferanten und Sachstücken mit Warenübergang
102	Suche SML	GLB Job anfragen	Job zur automatisierten Anlage von GLBs

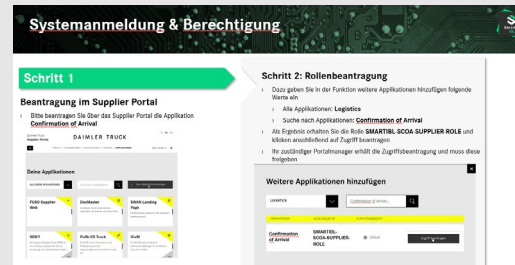
Übersicht wichtiger Prozessänderungen



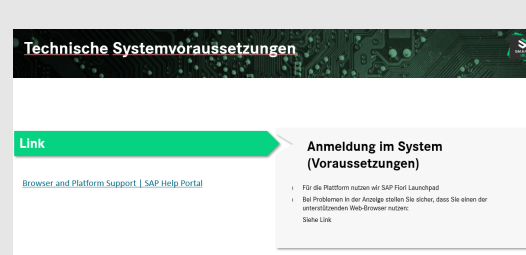
Schulungsangebote



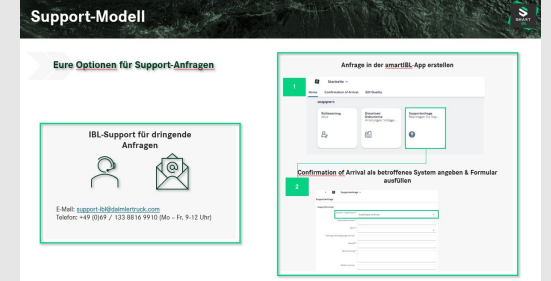
Systemanmeldung & Berechtigung



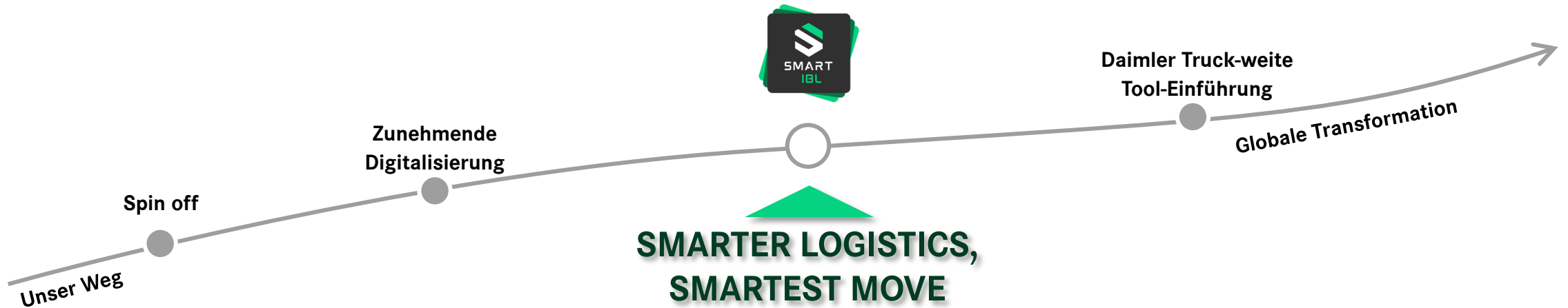
Technische Systemvoraussetzungen



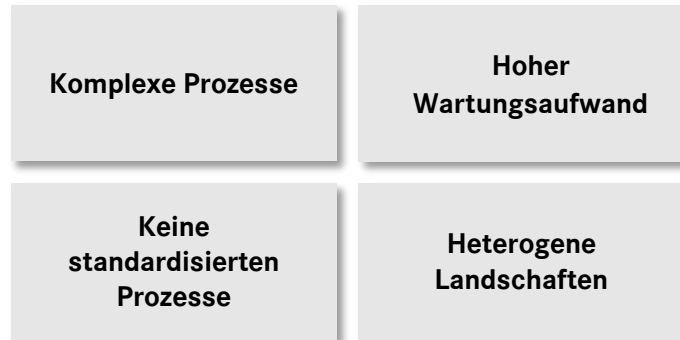
Support-Modell



smartIBL – Unser Weg in die Zukunft



Herausforderungen des aktuellen Systems

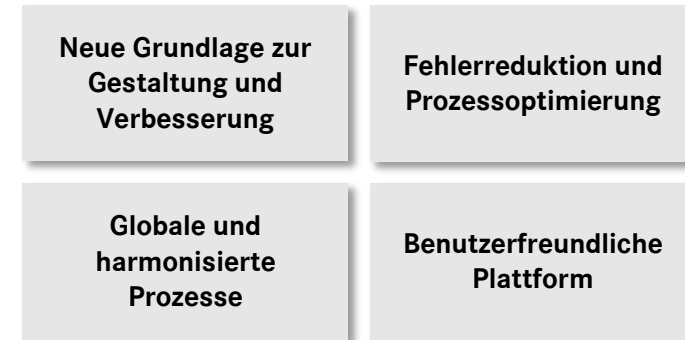


IBL Landschaft



Transformation

Die Zukunft der Inbound Logistik wird smart



smartIBL

2025



Änderung Transaktionen in CoA



Transaktion IBL

I200	Suche	→
I201	Neu	→
I206	Suche SNR	→
-	-	→

NEU - smartIBL

GLB verwalten	› Übersicht bestehender und Anlage neuer GLBs, Ansicht Mengenupdates
Lieferscheine anzeigen	› Suche nach Lieferscheinen und Sachnummern mit Wareneingang
GLB Job einplanen	› Job zur automatisierten Anlage von GLBs

Neue
Funktion

Übersicht wichtiger Prozessänderungen



Postversand entfällt

- › GLBs werden nur noch per eMail über die @daimlertruck.com Mailadresse versendet
- › Sie sind elektronisch ohne Unterschrift gültig



Neue App: GLB Job einplanen

- › Möglichkeit zur automatisierten Erstellung von GLBs und dem jeweiligen Mailversand in einem von Ihnen gewählten Intervall



Erstellung von GLBs

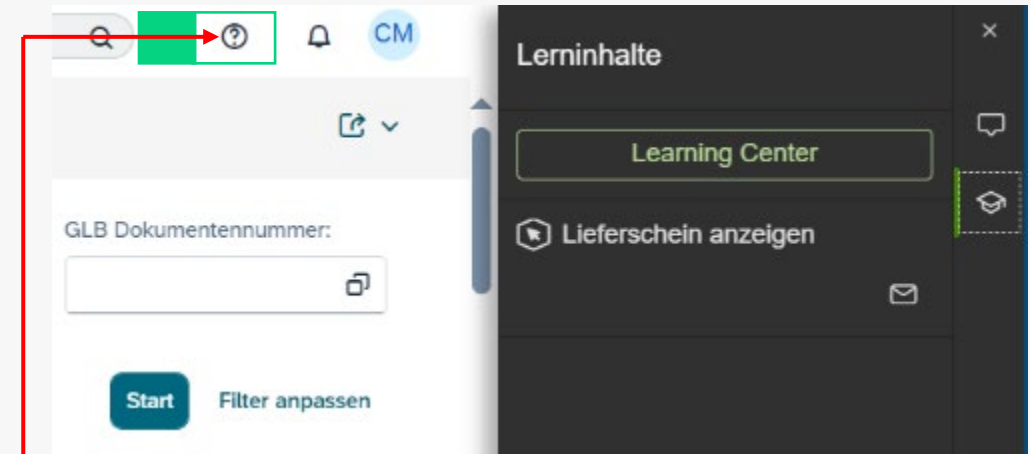
- › GLBs sind zukünftig direkt abrufbar
- › Mengenänderungen werden in bestehenden GLBs aktualisiert und können selbstständig abgerufen werden
- › Sammel-GLBs können für frei wählbare Zeiträume bis zu 3 Monate erstellt werden

Schulungsunterlagen sind ab GoLive direkt in der smartIBL-Plattform verfügbar!

Selbstlernkonzept



Verfügbare Schulungsunterlagen Einsehen



Verfügbare Schulungsunterlagen können über das (?) Symbol oben rechts auf jeder Seite eingesehen werden

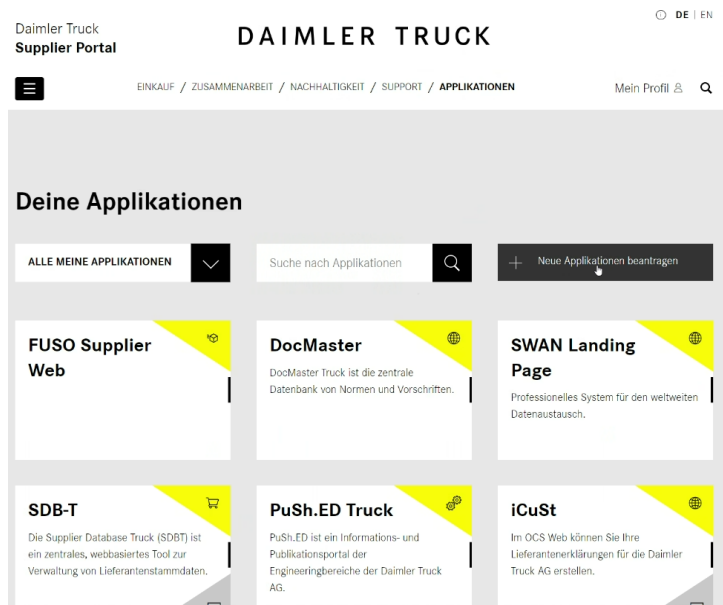
Systemanmeldung & Berechtigung



Schritt 1

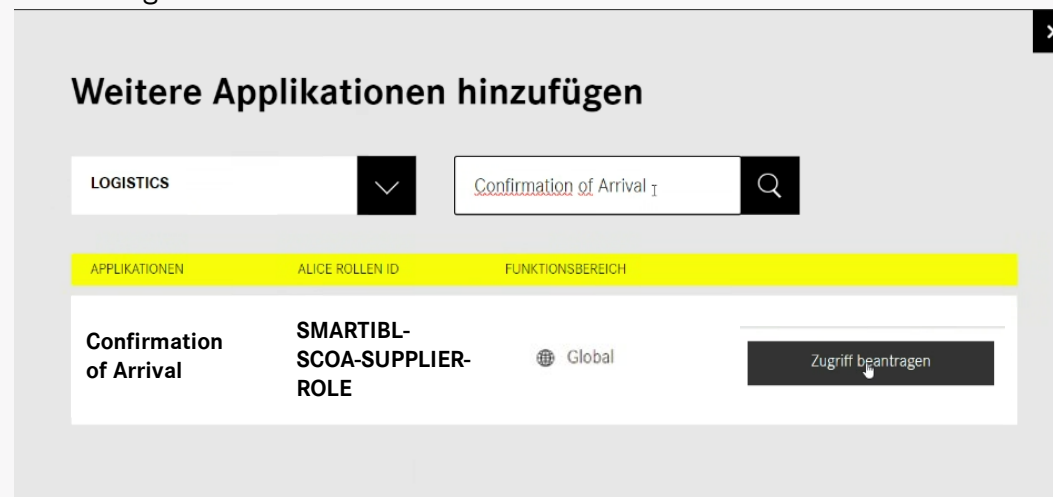
Beantragung im Supplier Portal

- › Bitte beantragen Sie sich über das Supplier Portal die Applikation **Confirmation of Arrival**



Schritt 2: Rollenbeantragung

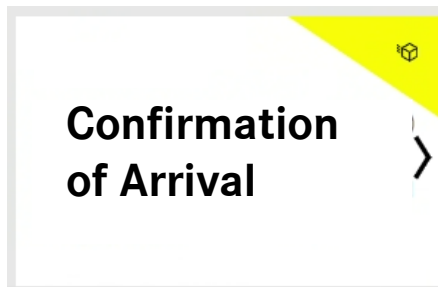
- › Dazu geben Sie in der Funktion weitere Applikationen hinzufügen folgende Werte ein
 - › Alle Applikationen: **Logistics**
 - › Suche nach Applikationen: **Confirmation of Arrival**
- › Als Ergebnis erhalten Sie die Rolle **SMARTIBL-SCOA-SUPPLIER-ROLE** und klicken anschließend auf Zugriff beantragen
- › Ihr zuständiger Portalmanager erhält die Zugriffsbeantragung und muss diese freigeben



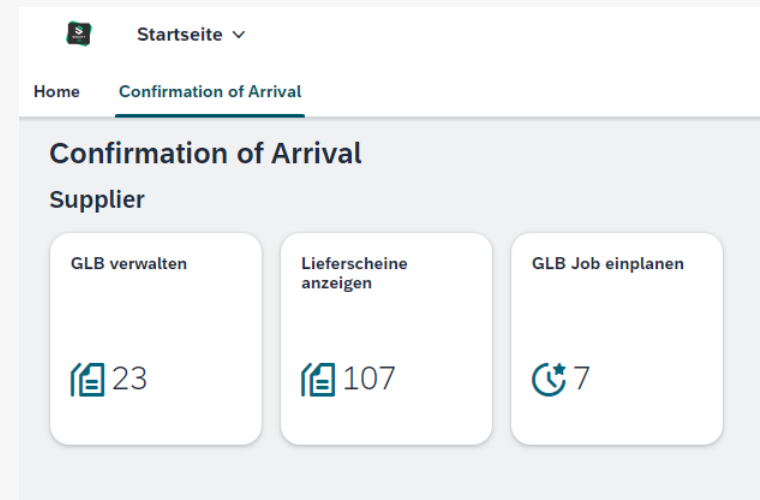
Schritt 3

Anmeldung im System

- › Nach erfolgter Freigabe der Beantragung durch Ihren Portalmanager können Sie nun die Applikation **Confirmation of Arrival** über das Supplier Portal öffnen



Schritt 4: Systemeinstieg



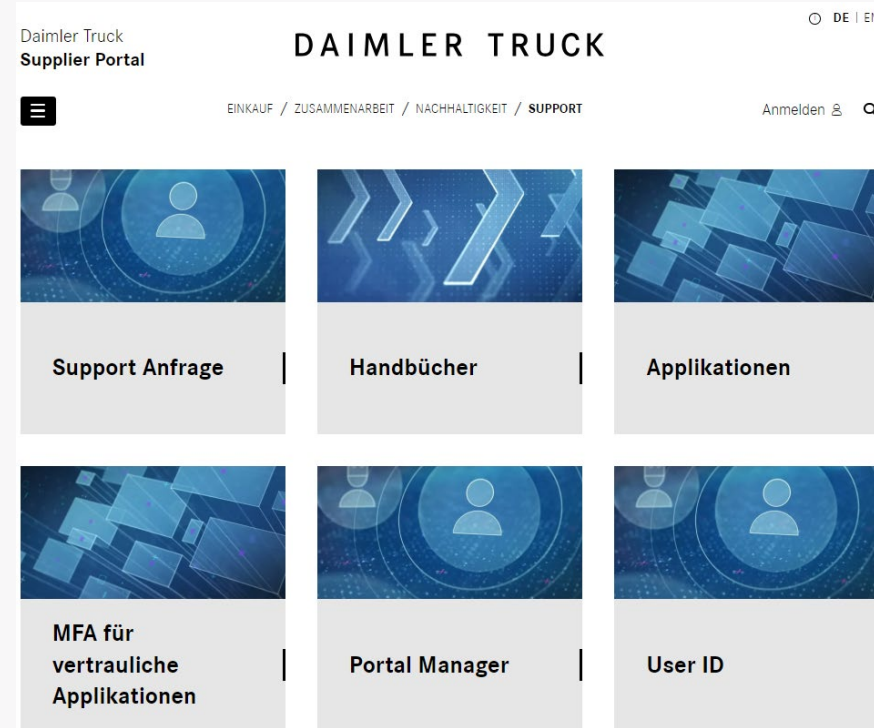
Systemanmeldung & Berechtigung



Weiterführende Informationen Supplier Portal

- › Zu den Themen u.a.:
 - › Support Anfrage
 - › Portalmanager
 - › User ID
- › **Link:** [Support | Daimler Truck Supplier Portal](#)

Supplier Portal



Link

[Browser and Platform Support | SAP Help Portal](#)

Anmeldung im System (Voraussetzungen)

- › Für die Plattform nutzen wir SAP Fiori Launchpad
- › Bei Problemen in der Anzeige stellen Sie sicher, dass Sie einen der unterstützenden Web-Browser nutzen:

Siehe Link

Ihre Optionen für Support-Anfragen

smartIBL-Support für dringende Anfragen



E-Mail: support-ibl@daimlertruck.com

Telefon: +49 561 - 802 4920 (Mo - Fr. 8-10 Uhr)

Anfrage in der smartIBL-App erstellen

1

Startseite ▾
Home Confirmation of Arrival EDI Quality

Support

Rollenantrag
Alice



Download
Dokumente
Anleitungen, Vorlage...



Supportanfrage
Beantragen Sie Sup...



2

Confirmation of Arrival als betroffenes System angeben & Formular ausfüllen

< Supportanfrage ▾

Supportanfrage

Supportformular

System / Applikation: * Confirmation of Arrival ▾

Lieferantennummer: *

Werk: *

Gelangenbestätigungsnummer: *

Betreff: *

Beschreibung: *

Telefonnummer: *