

DAIMLER TRUCK

Wie Sie persönliche Daten (z. B. Berufsbezeichnung, E-Mail-ID usw.) im Daimler Truck Supplier Portal bearbeiten

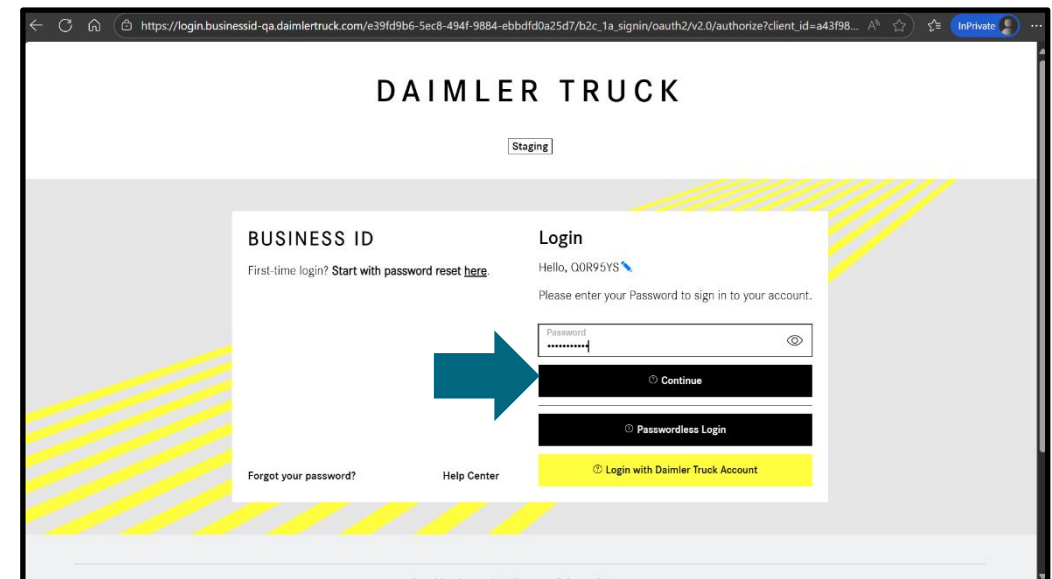
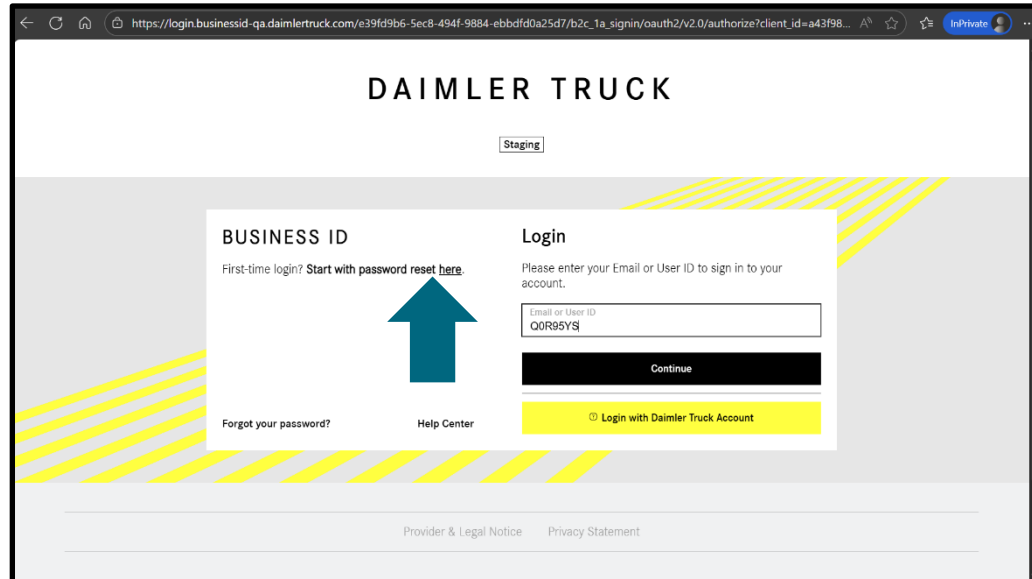


Schritt 1: Rufen Sie das Daimler Truck Supplier Portal über die unten angegebene URL auf und klicken Sie auf “Anmelden”.

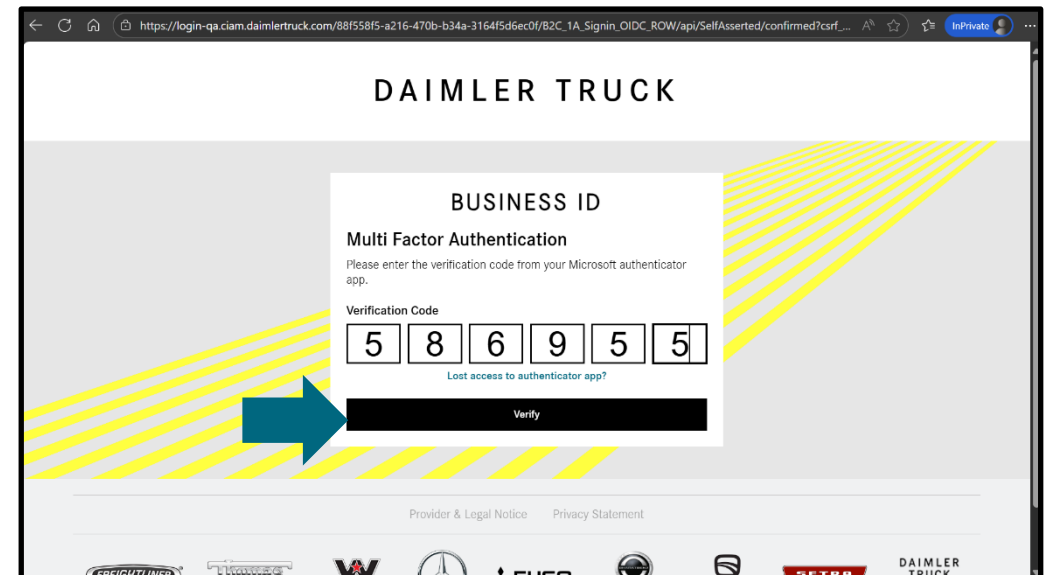

URL: <https://supplier.daimlertruck.com>

The screenshot shows the Daimler Truck Supplier Portal login page. The browser address bar displays <https://supplier.daimlertruck.com/anmelden>. The page header includes the Daimler Truck logo, the text "Daimler Truck Supplier Portal", and navigation links: "EINKAUF / ZUSAMMENARBEIT / NACHHALTIGKEIT / SUPPORT". A language selector shows "DE | EN". A search icon and a login link "Anmelden" with a user icon are in the top right. A teal arrow points to this "Anmelden" link. Below the header, the main heading is "Benutzeranmeldung". A form contains a text input field and a "Daimler Truck CIAM (Business ID)" button. A teal arrow points to the "Anmelden" button in the form. A callout box titled "Willkommen im Supplier Portal" is positioned over the form, containing the text: "Das Supplier Portal bietet unseren Lieferanten Zugang zu Applikationen und Informationen. Alle Geschäftspartner, die über eine Lieferanten-Nummer verfügen, können sich kostenfrei registrieren." and a link "Jetzt Registrieren".

Schritt 2: Wenn Sie sich zum ersten Mal anmelden, klicken Sie auf die unten angezeigte Option, um Ihr Passwort zurückzusetzen. Andernfalls geben Sie Ihre Anmeldedaten ein, um fortzufahren.



Schritt 3: Wählen Sie Ihre bevorzugte MFA-Methode (E-Mail oder Authenticator-App) aus und schließen Sie den Authentifizierungsprozess ab.



Schritt 4: Navigieren Sie zu „My Profile“ und wählen Sie „Edit my profile“ aus.

The screenshot shows the Daimler Truck Supplier Portal interface. At the top, the header includes the Daimler Truck logo, the text "DAIMLER TRUCK", and the "Supplier Portal" label. A navigation menu contains "EINKAUF / ZUSAMMENARBEIT / NACHHALTIGKEIT / SUPPORT / APPLIKATIONEN". The user's name "Mein Profil" is visible in the top right corner, with a blue arrow pointing to it. Below the header, the main content area is titled "Deine Applikationen". It features a search bar for applications and a list of application cards, including "proQ" and "WBV". On the right side, a user profile dropdown menu is open, showing the user's name "Shubham Raut" and a list of options: "Meine Portalmanager", "Meine Organisationen", "Mein Profil bearbeiten", "Mein Profil löschen", "Mein Passwort ändern", and "Nutzerverwaltung". A blue arrow points to the "Mein Profil bearbeiten" option. The page also includes a language selector "DE | EN" and a search icon.

Schritt 5: Um die Berufsbezeichnung zu aktualisieren, klicken Sie auf den Dropdown-Pfeil, wählen Sie die gewünschte Berufsbezeichnung durch Aktivieren des Kontrollkästchens aus und klicken Sie auf die Schaltfläche “Speichern”.

Benutzerprofil bearbeiten

Allgemeine Informationen

Sie können hier Ihre allgemeinen Profilinformationen aktualisieren.

Lieferantennummer: Firma: Benutzername:

Berufsbezeichnung: Anrede: Vorname:

- Geschäftsführung
- Buchhaltung
- Dienstleistung
- Einkauf
- Entwicklung
- IT
- Key Account

Telefonnummer:

Kontaktinformationen

Sie können hier Ihre Kontaktdaten aktualisieren.

Straße: Stadt: Bundesland oder Provinz:

PLZ: Land:

Speichern

Schritt 6: Sie können auch die übrigen Felder (z. B. E-Mail-ID, Telefonnummer usw.) nach Bedarf aktualisieren. Nachdem Sie die Änderungen vorgenommen haben, klicken Sie auf “Speichern”.

Hinweis: Nachdem die Änderungen gespeichert wurden, melden Sie sich bitte ab und anschließend wieder an, um die Aktualisierungen zu bestätigen.

The screenshot shows the 'Allgemeine Informationen' (General Information) section of the user profile editing page. The form contains the following fields:

- Lieferantennummer: B-111000000
- Firma: Daimler Truck AG
- Benutzername: ST184125H
- Berufsbezeichnung: (4) Geschäftsführung, Dienstlei...
- Anrede: Herr
- Vorname: Michael
- Nachname: Rühl
- E-Mail: michael.ruehl@dtg.com
- Telefonnummer: 0300845445
- Mobiltelefonnummer: 01709548445

The screenshot shows the 'Kontaktinformationen' (Contact Information) section of the user profile editing page. The form contains the following fields:

- Straße: Michaelstr. 10
- Stadt: Stuttgart
- Bundesland oder Provinz: Baden-Württemberg
- PLZ: 70372
- Land: Deutschland

A large blue arrow points to the 'Speichern' (Save) button at the bottom right of the form.