

DAIMLER TRUCK

Anmelden bei Business ID nach der Migration für Händler,
Zulieferer, Firmenkunden, unabhängige Dienstleister und
Firmengeschäftspartner

Anleitung



Einleitung


Diese Anleitung enthält Informationen zum Anmelden bei Business ID nach der Migration für Händler, Zulieferer, Firmenkunden, unabhängige Dienstleister und Firmengeschäftspartner.

Ausnahmen:

Benutzergruppe	Wichtige Information
Interne Daimler Truck Mitarbeiter und Benutzer mit einem @tbdiret.net-Konto.	Bitte die Daimler Truck Anmeldung "Als DTAG-Mitarbeiter anmelden" nutzen und für das Zurücksetzen des Passwortes bitte diese Anleitung nutzen. Hinweis: Wenn dein @tbdiret.net-Konto kein E-Mail-Postfach hat, dann wird der Verifizierungscode an deine alternative E-Mail-Adresse geschickt.
Gastbenutzer (B2B Benutzer) von CORPTB und PU_A, TR, TU, PU_S Konten von CORPTB	Leider ist eine Anmeldung aktuell noch nicht möglich.

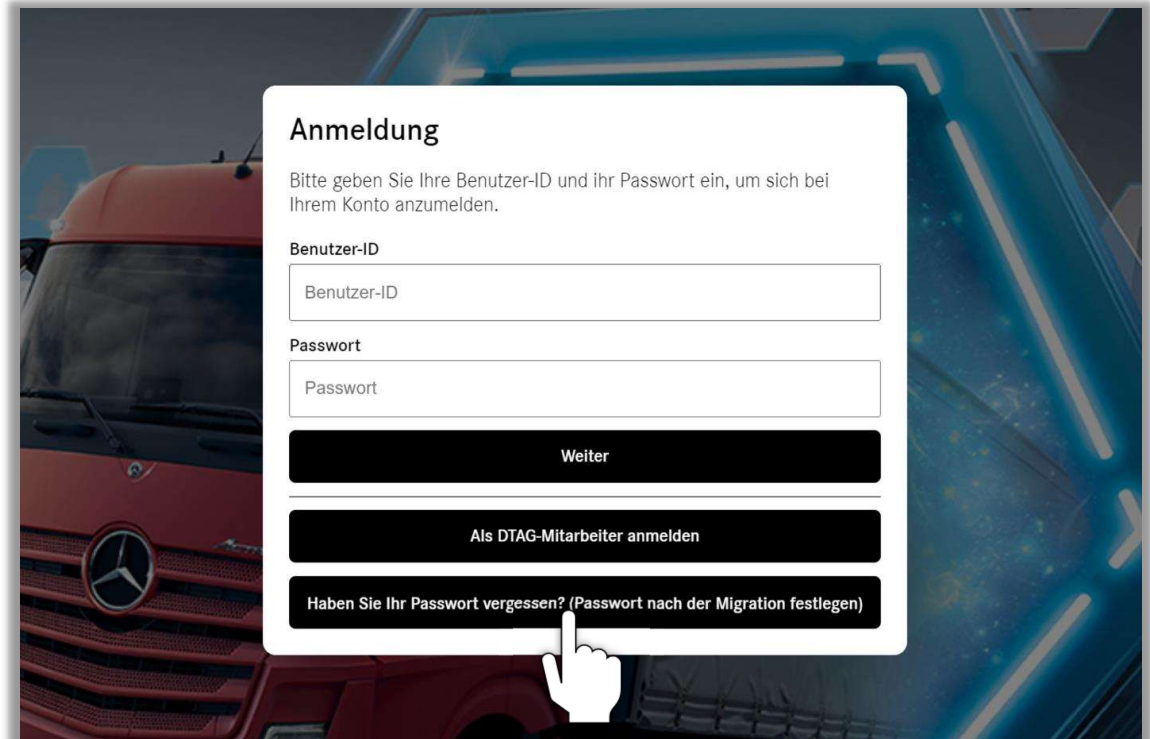
Schritt 1: Navigiere zur Daimler Truck Business ID Anmeldeseite

Melde dich bei deiner Anwendung an um zur Anmeldeseite von Daimler Truck Business ID weitergeleitet zu werden.



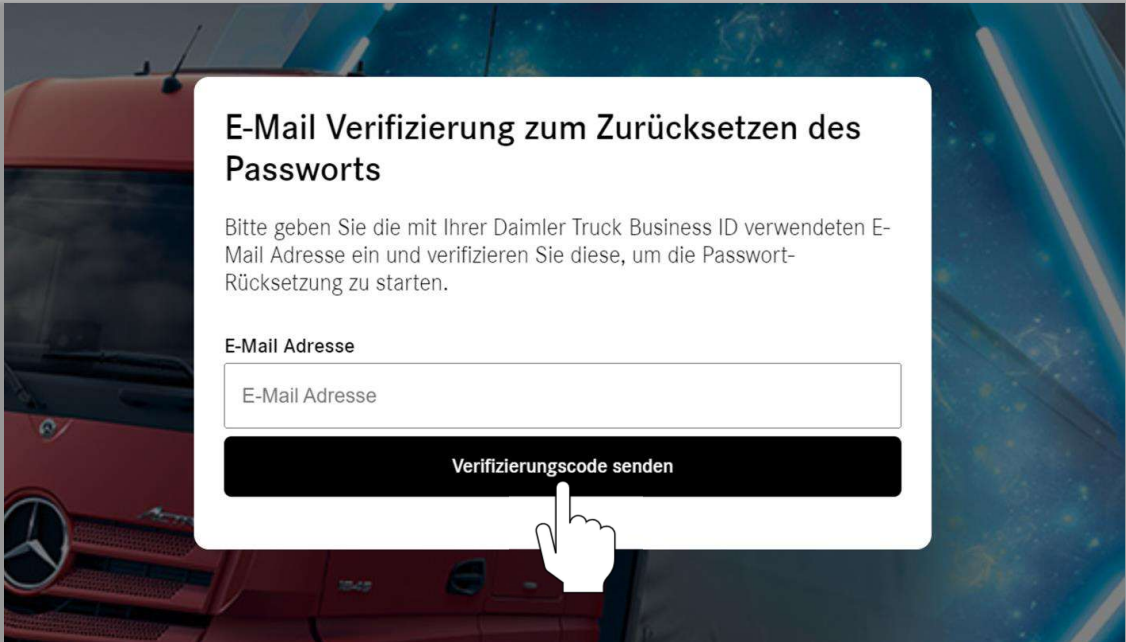
Schritt 2: Klicke "Haben Sie ihr Passwort vergessen? (Passwort nach der Migration festlegen)"

Klicke "Haben Sie ihr Passwort vergessen? (Passwort nach der Migration festlegen)" unterhalb der Eingabefelder.



Schritt 3: Verifiziere deine E-Mail

Gib deine E-Mail-Adresse ein, die im vorherigen Anmeldesystem verwendet wurde, und klicke "Bestätigungscode senden".



E-Mail Verifizierung zum Zurücksetzen des Passworts

Bitte geben Sie die mit Ihrer Daimler Truck Business ID verwendeten E-Mail Adresse ein und verifizieren Sie diese, um die Passwort-Rücksetzung zu starten.

E-Mail Adresse


Verifizierungscode senden

Schritt 4: Rufe den Verifizierungscode aus der E-Mail ab

Öffne das E-Mail-Postfach und suche nach der E-Mail von Daimler Truck Business ID, die das Einmalpasswort enthält.



Wenn du keine E-Mail mit dem Einmalpasswort erhalten haben solltest, überprüfe bitte auch deinen Spam-Ordner.

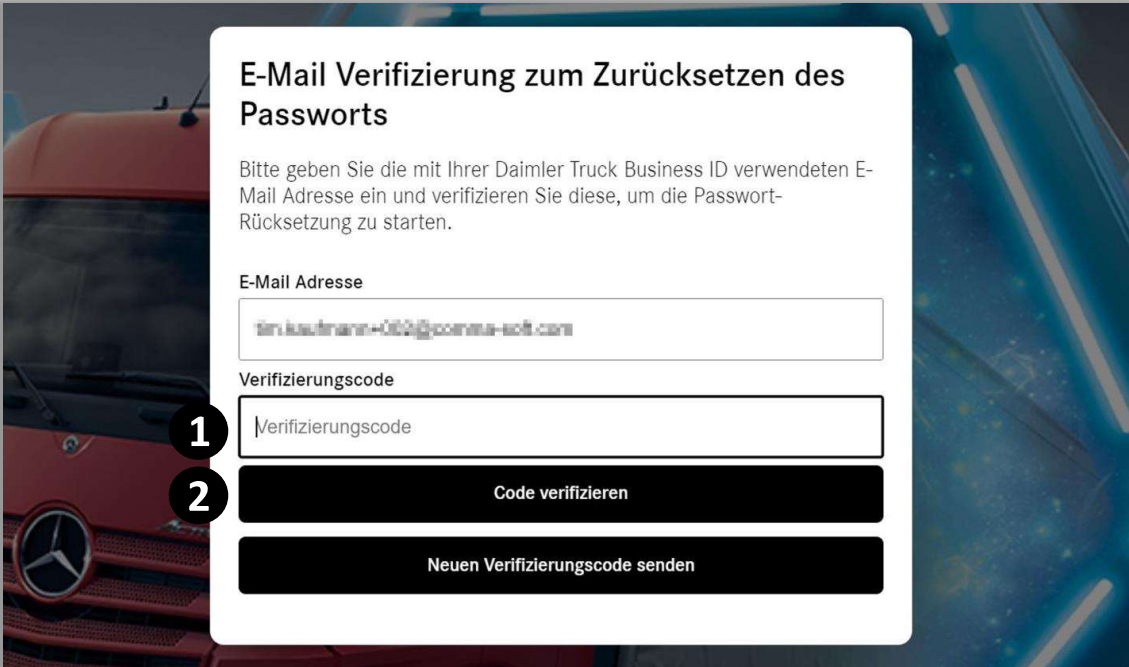


Bitte beachte:

Der dir zugesandte Verifizierungscode ist nur für einen kurzen Zeitraum gültig (in der Regel etwa 20 Minuten). Danach muss ein neuer beantragt werden.

Schritt 5: Gib den Verifizierungscode ein

1. Gib den Verifizierungscode, den du in der E-Mail erhalten hast, in das Feld "Verifizierungscode" ein.
2. Klicke "Code verifizieren", um den Vorgang fortzusetzen.



E-Mail Verifizierung zum Zurücksetzen des Passworts

Bitte geben Sie die mit Ihrer Daimler Truck Business ID verwendeten E-Mail Adresse ein und verifizieren Sie diese, um die Passwort-Rücksetzung zu starten.

E-Mail Adresse

Verifizierungscode

1

2

Code verifizieren

Neuen Verifizierungscode senden

Schritt 6: Setze ein neues Passwort

Nachdem du den Code bestätigt hast, wirst du auf die Seite zum Zurücksetzen des Passworts weitergeleitet.

1. Gib dein neues Passwort in das Feld "Passwort" ein.

Bitte beachte: Dein Passwort muss bestimmte Kriterien erfüllen und muss folgendes enthalten:

- Eine Zahl,
- Einen Kleinbuchstaben,
- Einen Großbuchstaben,
- Ein Sonderzeichen,
- Mindestens 8 Zeichen.

2. Klicke "Weiter".

Zurücksetzen des Passworts

Geben Sie bitte ein neues Passwort für Ihre Daimler Truck Business ID ein, welches die aufgelisteten Kriterien erfüllt und drücken Sie auf 'Weiter', um das neue Passwort zu speichern.

Passwort Passwort anzeigen

.....

1

2

Stark

Eine Zahl
Ein Kleinbuchstabe
Ein Großbuchstabe

Ein Sonderzeichen
Mindestens 8 Zeichen

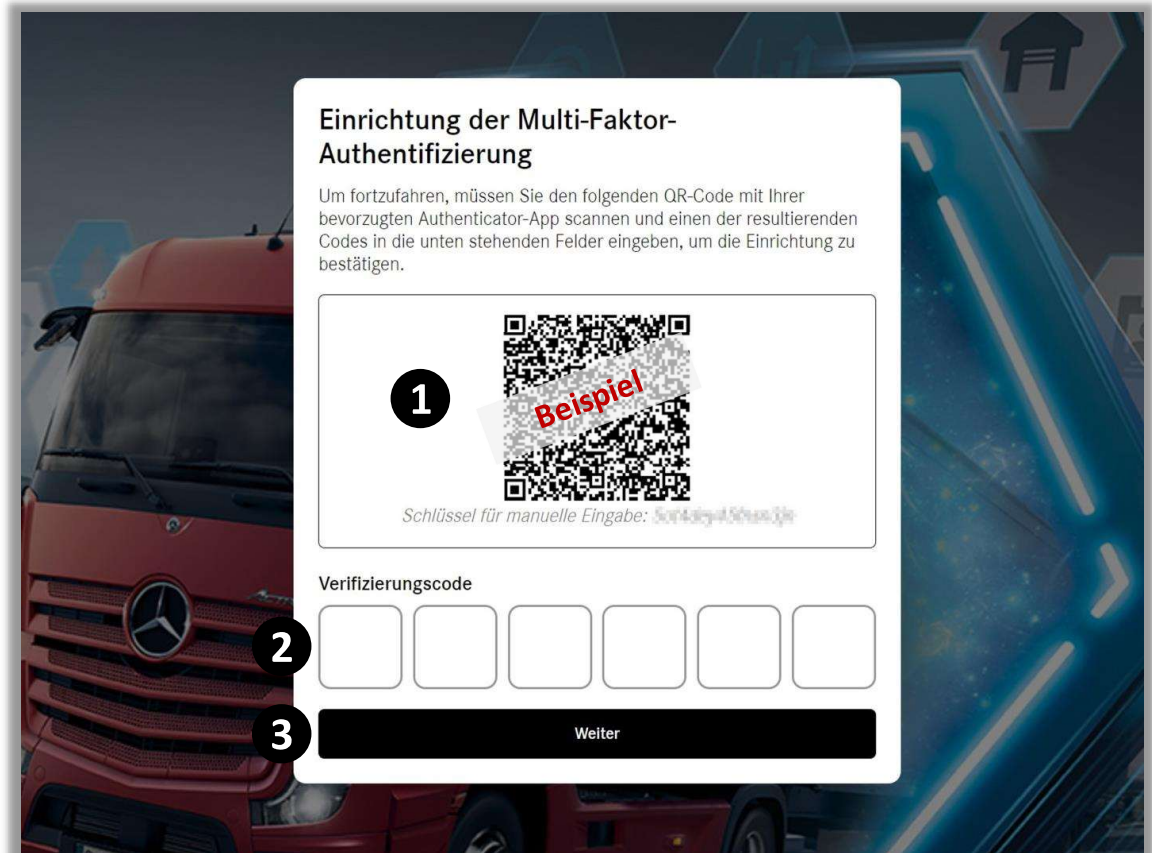
Weiter

Schritt 7: Scanne den QR-Code mit deinem Handy und gib den Code ein

1. Öffne deine bevorzugte MFA-Anwendung auf deinem Handy und scanne den QR-Code oder gib den Schlüssel ein.
2. Deine MFA-Anwendung generiert einen Verifizierungscode. Gib diesen Verifizierungscode in das dafür vorgesehene Feld ein.
3. Klicke auf "Weiter", um die MFA-Einrichtung abzuschließen.

💡 Tipp:

- Wenn du keine MFA-Anwendung hast, lade sie einfach auf dein Handy herunter. Empfohlen wird die Anwendung "Microsoft Authenticator".



Herzlichen Glückwunsch!

Herzlichen Glückwunsch! Du hast dich erfolgreich bei Business ID nach der Migration angemeldet.